

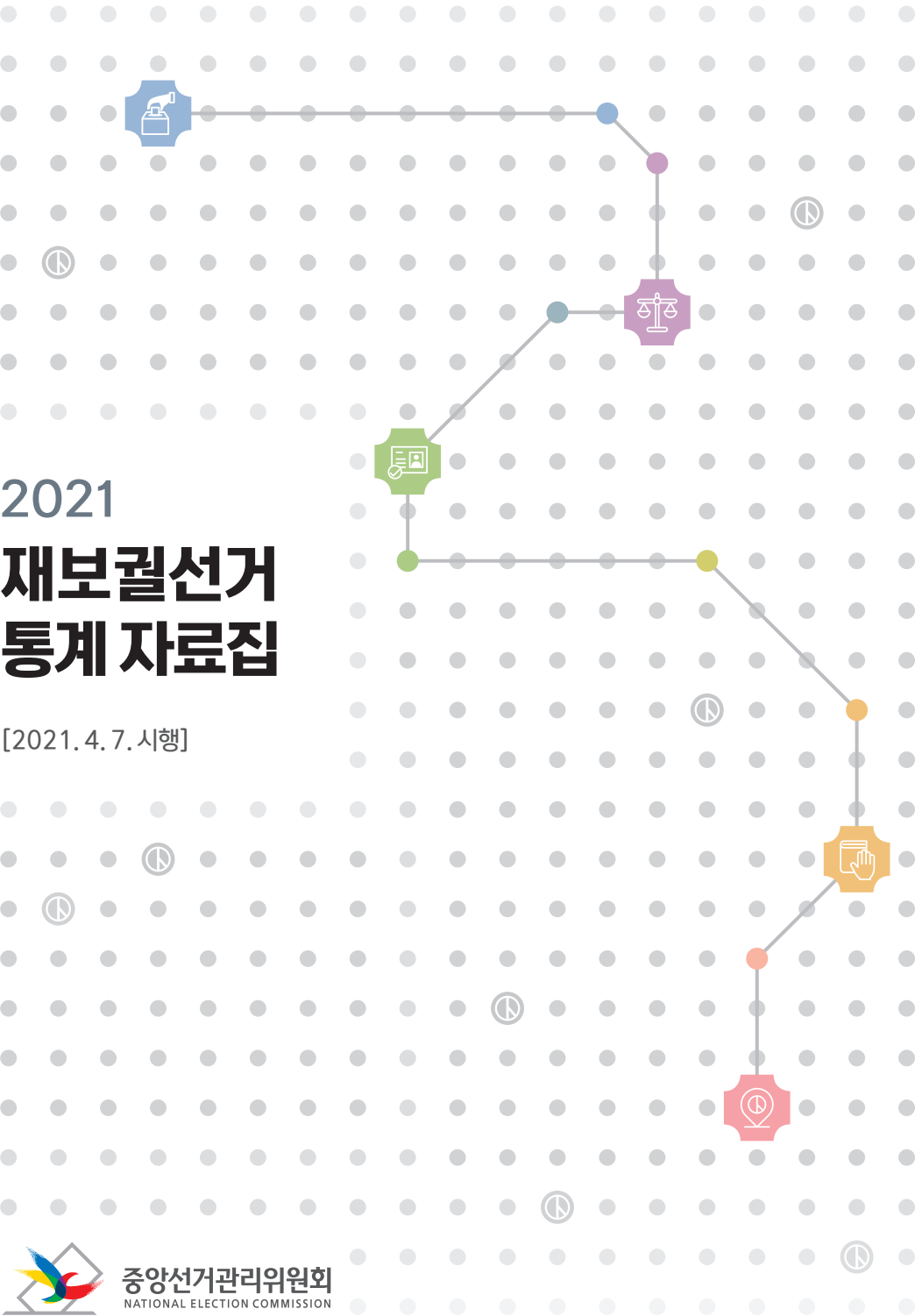
# 2021 재보궐선거 통계 자료집

[2021. 4. 7. 시행]









# 2021 재보궐선거 통계 자료집

[2021. 4. 7. 시행]

# PART 01

## 2021. 4. 7. 재·보궐선거 추진상황

### 제1절 선거개황

1 선거구수	012
2 재·보궐선거 미 실시 선거구수 및 결원 사유별 현황	012
3 발생사유별 선거구수	013
가. 재선거 - 013   나. 보궐선거 - 013	
4 당선무효 선고유형별 건수	014
5 투표상황	014
가. 위원회별 투표율 - 014	
나. 투표시간 연장(18:00~20:00)에 따른 투표율 증가 규모별 선거구수 - 015	
6 재·보궐선거 실시상황	016
7 단속인력	017

### 제2절 선거관리 준비

1 정당의 공직선거후보자 선출 경선 관련 휴대전화 가상번호 제공	018
2 조직 정비 및 인력 확보	018
가. 각급 선거관리위원회 수 및 위원 정수 - 018	
나. 선거관리 인력 확보 - 019	
(1) 투표사무원 위촉 현황 - 019   (2) 사전투표사무원 위촉 현황 - 019	
(3) 개표사무원 위촉 현황 - 019   (4) 선거관리 인력 현황 - 019	
3 18세 새내기 유권자 선거 교육	020
가. 시·도별 선거교육 전문강사 양성 현황 - 020	
나. 재·보궐선거 선거교육 콘텐츠 제작·배부 현황 - 020	
다. 시·도별 새내기유권자 선거교육 현황 - 020	

4 주요 선거물품 수급현황	021
5 선거관리경비 집행 현황	021
6 선거정보시스템 구축 운영	022
가. 선거관리시스템 등 운영 - 022	
(1) 언론·포털·통신사 대상 선거정보제공 현황 - 022	
(2) 대국민용 선거통계시스템 접속현황 - 022	
(3) 내 투표소 찾기 접속현황 - 022	
(4) 군인·경찰 선거공보발송시스템 접속현황 - 022	
나. 정보자원 인프라 강화 - 023	
(1) 통신망 구축·운영 - 023	
(2) 선거사무 주요 시스템 개선 현황 - 024	
(3) 정보시스템 사용자 접속 현황 - 024	
7 법규운용 관련 서면질의 처리현황	025
8 선거안내센터 질의 처리현황	025

### 제3절 선거사무 관리

1 선거인	026
▪ 시·도별 선거인수 현황 - 026	
▪ 인구수 대비 선거인수 및 선거인의 성별 분포 - 026	
가. 선거인명부 확정 상황 등 - 027	
▪ 선거인명부 작성 감독 상황 - 027	
▪ 선거인명부 이의신청상황 - 027	
▪ 명부누락자 등재신청 및 결정상황 - 028	
▪ 선거인명부 확정 상황 - 028	
나. 거소투표신고인명부 확정 상황 - 028	
2 예비후보자	028
▪ 예비후보자 등록상황 - 028	
▪ 정당별 예비후보자 등록 등 현황 - 029	

**3 후보자** ..... 029

- 가. 후보자 등록 - 029
  - 후보자 등록 상황 - 029 ▪ 정당별 후보자 등록 상황 - 030
  - 정당별 여성후보자등록 현황 - 030 ▪ 사퇴 및 등록무효 현황 - 031
- 나. 후보자정보공개 - 031
  - (1) 등록재산 신고액별 후보자등록 상황 - 031
  - (2) 후보자의 병역 상황 - 032
  - (3) 소득세·재산세·종합부동산세 납부·체납 상황 - 032
  - (4) 후보자의 전과기록 상황 - 033
  - (5) 후보자의 학력 상황 - 034
  - (6) 후보자의 공직선거 후보자등록 경력 상황 - 034

**4 기탁금** ..... 035

- 가. 기탁금 납부 현황 - 035
- 나. 과태료 부과 현황(50배 과태료 제외) - 035
- 다. 기탁금의 반환·귀속 - 035

**5 선거운동** ..... 036

- 가. 선거운동기구 설치 및 선거사무관계자 선임·신고 - 036
  - (1) 정당선거사무소 설치 현황 - 036
  - (2) 예비후보자 선거사무소 설치 및 선거사무관계자 선임·신고 상황 - 036
  - (3) 후보자 선거운동기구 설치 및 선거사무관계자 선임 현황 - 036
- 나. 인쇄물에 의한 선거운동 - 037
  - (1) 예비후보자홍보물 발송 현황 - 037
  - (2) 예비후보자 공약집 발간·배부 현황 - 037
  - (3) 선거벽보 제출 및 철회현황 - 037
  - (4) 선거공보 제출 및 발송상황 - 037
  - (5) 선거공약서 작성·배부현황 - 038
- 다. 언론 매체를 이용한 선거운동 - 038
  - (1) 신문광고 게재 현황 - 038
  - (2) 방송광고 실시 현황 - 038
  - (3) 방송연설 - 038
    - 후보자 등의 방송연설 현황 - 038
    - 방송시설주관 후보자연설 실시 현황 - 039

- (4) 경력방송 - 039
  - 한국방송공사의 경력방송 현황 - 039
  - 방송시설주관 경력방송 현황 - 039
- 라. 언론기관 등의 후보자 등 초청 대담·토론회 - 040
- 마. 선거방송토론위원회 주관 대담·토론회 - 040
  - (1) 선거방송토론위원회 주관 후보자토론회 등 개최현황 - 040
  - (2) 2021년 재·보궐선거 후보자토론회 등 중계방송일자별 현황 - 040
  - (3) 2021년 재·보궐선거 후보자토론회 등 수어통역·자막방송 실시현황 - 040
  - (4) 2021년 재·보궐선거 후보자토론회 등 개최현황 - 041
  - (5) 2021년 재·보궐선거 후보자토론회 중계방송사 현황 - 041
  - (6) 역대 재·보궐선거 후보자토론회 초청대상 후보자의 불참자 수 및 과태료 부과 현황 - 041
  - (7) 2021년 재·보궐선거 후보자토론회 등 후보자별 참석현황 - 041
  - (8) 2021년 재·보궐선거 후보자토론회 등 사회자 선정 현황 - 041
  - (9) 2021년 재·보궐선거 후보자토론회 등 토론주제 선정 현황 - 042
  - (10) 2021년 재·보궐선거 후보자토론회 등 토론 진행방식별 현황 - 042
  - (11) 2021년 재·보궐선거 후보자토론회 등 다시보기 조회수 (2021. 6. 1. 현재) - 042
- 바. 후보자 공약 및 선거공보 공개 - 042
  - (1) 후보자 선거정보 및 5대공약 등 공개 - 042
  - (2) 정책·공약알리미사이트 방문자 수 - 042

**6 선거비용** ..... 043

- 가. 선거비용제한액 현황 - 043
- 나. 선거비용지출액 현황 - 043
- 다. 선거비용 보전상황 - 044
- 라. 접차형 선거공보 작성비용 등 부담상황 - 044

**7 정당·정책 신문광고 게재인증서 교부상황** ..... 045

**8 사전투표** ..... 045

- 가. 사전투표 준비 - 045
  - (1) 사전투표장비 배부 현황 - 045
  - (2) 사전투표관리 인력 확보 및 교육 - 045
    - 사전투표관리 인력 현황 - 045
    - 사전투표 모의시험 현황 - 046

나. 사전투표 관리 - 046	
▪ 장소별 사전투표소 설치 현황 - 046	
▪ 층수별 사전투표소 현황 - 046	
▪ 사전투표소 변경 현황 - 046	
다. 코로나19 관련 특별사전투표소 운영 - 047	
▪ 특별사전투표소 설치 현황 - 047	
▪ 특별사전투표소 투표사무원 및 투표참관인 현황 - 047	
▪ 특별사전투표소 투표 현황 - 047	
라. 사전투표의 투표율 - 048	
▪ 사전투표 결과 - 048   ▪ 사전투표율 변화 - 048	
<b>9 투표</b> .....	<b>048</b>
가. 투표소 설치 - 048	
▪ 설치장소별 투표소 현황 - 048   ▪ 층수별 투표소 현황 - 048	
▪ 투표소 변경 현황 - 049   ▪ 선거구수별 투표구수 - 049	
나. 투표관리요원 확보·운영 - 049	
(1) 읍·면·동선거관리위원회 위원 현황 - 049	
(2) 투표사무원 위촉 현황 - 049	
(3) 투표참관인 선정·지정 현황 - 049	
다. 거소투표 관리 - 050	
▪ 확정된 거소투표 신고인수 - 050   ▪ 거소투표신고사유별 현황 - 050	
▪ 거소투표용지 발송 현황 - 050   ▪ 기관·시설 안의 기표소 설치 상황 - 050	
라. 투표관리 - 050	
▪ 시간대별 투표율 변화 추이 - 050   ▪ 선거별 투표현황 - 050	
▪ 코로나19 자가격리자 투표신청 및 실제 투표결과 - 051	
▪ 최근 실시된 선거의 투표율 변화 - 051	
마. 장애인 투표편의 제공 현황 - 051	
<b>10개 표</b> .....	<b>052</b>
가. 개표소 설치 현황 - 052	
나. 개표관리요원 확보·운영 - 052	
(1) 개표관리위원 현황 - 052   (2) 개표사무원 위촉 현황 - 052	
(3) 개표참관인 선정·신고 현황 - 052	
다. 정당별 득표현황 - 053	
<b>11 당선인</b> .....	<b>053</b>
▪ 정당별 당선인 현황 - 053   ▪ 성별 당선인 현황 - 054	
<b>12 선거쟁송·행정소송</b> .....	<b>054</b>
가. 선거쟁송 - 054   나. 행정소송 - 054	

## 제4절 위반행위 예방·단속

<b>1 사전안내 및 예방활동</b> .....	<b>056</b>
가. 수요자별 사전안내현황 - 056	
나. 허위사실공표·비방 등 사이버선거범죄 예방 활동 - 056	
다. 정치자금·선거비용 안내 및 중대 자금범죄 예방활동 현황 - 057	
<b>2 위반행위 조치 결과</b> .....	<b>057</b>
가. 선거범죄 조치 현황 - 057	
(1) 조치수준별 단속 건수 - 057	
(2) 유형별 단속 건수 - 058	
(3) 유형별 고발 건수 - 058	
(4) 조치수준별 유형별 단속 건수 - 059	
(5) 선거법 위반행위 기소 건수 - 059	
나. 사이버선거범죄 조치 현황 - 060	
다. 과태료 부과 및 포상금 지급 - 061	
(1) 과태료 부과 건수 및 금액 - 061	
(2) 포상금 지급 건수 및 금액 - 061	
<b>3 선거비용 및 정치자금 조사 조치</b> .....	<b>061</b>
가. 정당별 조치 현황 - 061	
나. 유형별 조치 현황 - 062	
<b>4 선거여론조사심의</b> .....	<b>062</b>
가. 불법 선거여론조사 예방 및 제도 안내 - 062	
나. 휴대전화 가상번호 제도 운영 - 063	
(1) 홈페이지 결과 등록 건수 대비 가상번호 사용비율 - 063	
(2) 지역별 가상번호 요청 및 제공 현황 - 063	
다. 선거여론조사 결과 등록 및 공표·보도 모니터링 - 063	
(1) 선거여론조사 실시 신고서 접수 및 홈페이지 등록 모니터링 현황 - 063	
(2) 선거여론조사 공표·보도 모니터링 처리 현황 - 064	
라. 선거여론조사 결과 심의 및 조치 - 064	
(1) 위반행위 조치현황 - 064	
(2) 위반행위 유형별 조치현황 - 064	
<b>5 불공정 인터넷 선거보도 심의 및 조치</b> .....	<b>065</b>





## 제5절 공명선거 추진활동

1 대언론 활동 .....	068
가. 대국민 담화 발표 - 068	나. 언론사 공동 기획보도 - 068
다. 보도자료 제공 - 068	라. 대담·인터뷰 및 기고 - 069
2 매체 이용 홍보 .....	069
가. 언론 매체 - 069	나. 인쇄물 및 시설물 - 070
다. 온라인 매체 - 071	라. 기타 - 071
3 한국선거방송 .....	072
가. 프로그램 제작 - 072	나. 프로그램 제공·확산 - 072

# PART 02

## 통계로 본 2021. 4. 7. 재·보궐선거

### 제1절 주요 통계

1 인구수·선거인수 등	076
▪ 총괄 - 076	
▪ 시·도별 인구수 및 선거인수 - 077	
▪ 시·도별 인구수 및 세대수 - 077	
▪ 시·도별 성별 선거인수 - 077	
▪ 시·도별 연령별 선거인수 - 077	
▪ 선거인수 확정 상황 - 078	
▪ 거소투표 신고 사유별 현황 - 079	
▪ 시각장애인 선거인수 - 079	
2 후보자 및 당선인	080
▪ 정당별 예비후보자수 - 080	
▪ 정당별 후보자수 및 당선인수 - 081	
▪ 직업별 후보자수 및 당선인수 - 082	
▪ 학력별 후보자수 및 당선인수 - 083	
▪ 성별·연령별 후보자수 및 당선인수 - 084	
▪ 병역신고사항별 후보자수 및 당선인수 - 084	
▪ 재산신고액별 후보자수 및 당선인수 - 085	
▪ 소득세, 재산세 및 종합부동산세 납부 후보자수 및 당선인수 - 086	
▪ 최근 5년간 세금 납부 후보자수 및 당선인수 - 086	
▪ 최근 5년간 세금 체납 후보자수 및 당선인수 - 086	
▪ 전과 건수별 후보자수 및 당선인수 - 087	
▪ 전과 건수별 후보자수 및 당선인수 - 087	
▪ 전과 내역별 후보자수 및 당선인수 - 087	
▪ 최근 공직선거 후보자등록 횟수별 후보자수 및 당선인수 - 088	
3 선거비용 보전	088
▪ 총괄 - 088	
▪ 선거별 보전 - 089	
▪ 보전비용 공제내역 - 091	
▪ 점자형 선거공보 등 부담 - 092	

4 투표	092
▪ 시간대별 투표 상황 - 092	
▪ 시·도별 투표율 - 096	
▪ 시간대별 사전투표 상황 - 098	
▪ 1일차 - 098   ▪ 2일차 - 099   ▪ 전체 - 099	
5 개 표	100
▪ 시·도별·정당별 득표수 - 100	
▪ 선거별·정당별 득표수 - 101	
▪ 정당별 득표 순위(선거별 구분) - 102	
▪ 1, 2위간 근소표차(1,000표 미만) 선거구 - 103	
▪ 득표율별 당선인수(시·도별) - 104	
▪ 득표율별 당선인수(선거별) - 104	

### 제2절 선거관리 기본현황

1 인구수 및 선거인수 기본현황	106
2 선거인수별 현황	107
▪ 선거인수별 위원회수 - 107	
▪ 선거인수 최다·최소 구·시·군위원회 - 107	
▪ 선거인수별 읍·면·동수 - 108	
▪ 선거인수 최다·최소 읍·면·동 - 108	
▪ 선거인수별 투표구수 - 109	
▪ 선거인수 최다·최소 투표구 - 109	
3 투표구수별 현황	110
▪ 투표구수별 위원회수 - 110	
▪ 투표구수 최다·최소 위원회 - 110	
▪ 투표구수별 읍·면·동수 - 111	
▪ 투표구수 최다·최소 읍·면·동 - 111	

<b>4 거소투표신고인수별 현황</b> .....	112
▪ 거소투표신고인수별 위원회수 - 112	
▪ 거소투표신고인수별 최다·최소 위원회 - 113	
<b>5 군인·경찰 등 선거공보 발송신청인수별 현황</b> .....	113
▪ 선거공보 발송신청인수별 위원회수 - 113	
▪ 선거공보 발송신청인수 최다·최소 위원회 - 114	
<b>6 투표·개표소수 현황</b> .....	114
▪ 설치 장소별 투표소수 - 114	
▪ 설치 층수별 투표소수 - 115	
▪ 장애인 편의시설 설치 투표소수 - 115	
▪ 설치 장소별 사전투표소수 - 116	
▪ 설치 층수별 사전투표소수 - 116	
▪ 장애인 편의시설 설치 사전투표소수 - 117	
▪ 개표소 설치수 - 117	
<b>7 투표·개표관리 인력 현황</b> .....	118
▪ 위원 현황 - 118	
▪ 투표관리관 현황 - 120	
▪ 사전투표관리관 현황 - 120	
▪ 투표사무원 현황 - 121	
▪ 사전투표사무원 현황 - 121	
▪ 개표사무원 등 현황 - 122	
<b>8 투표·개표참관인 현황</b> .....	123
▪ 투표참관인 현황 - 123	
▪ 사전투표참관인 현황 - 124	
▪ 개표참관인 현황 - 125	

## 제3절 투표율 조사·분석

<b>1 투표율 비교 분석</b> .....	126
▪ 선거인 분석 - 126	
• 최근 선거의 인구수 및 선거인수 변화 - 126	
• 지역별 선거인의 성별 분포 - 126	
• 지역별 선거인의 연령별 분포 - 127	
▪ 최근 선거의 투표율 변화 - 127	
▪ 전체 투표율과 사전투표율 - 127	
▪ 실제 투표율과 표본조사 투표율의 오차 - 128	
▪ 투표방법별 투표자 분포 - 128	
<b>2 표본조사 투표율 분석</b> .....	128
▪ 성별 투표율 비교 - 128	
▪ 연령대별 투표율 - 128	
• 서울시장보궐선거 연령대별 선거인·투표자 비율 비교 - 128	
• 부산시장보궐선거 연령대별 선거인·투표자 비율 비교 - 129	
• 최근 선거의 연령대별 투표율 변화 - 129	
최근 선거의 연령대별 투표율 변화-서울	
최근 선거의 연령대별 투표율 변화-부산	
▪ 지역별 투표율 - 131	
• 서울시장보궐선거 투표율 - 131	
• 부산시장보궐선거 투표율 - 132	
▪ 성별·연령대별 투표율 - 132	
<b>3 선거일 투표율 분석</b> .....	133
▪ 성별 선거일 투표율 비교 - 133	
▪ 연령대별 선거일 투표율 - 133	
• 서울시장보궐선거 연령대별 선거인·투표자 비율 비교 - 133	
• 부산시장보궐선거 연령대별 선거인·투표자 비율 비교 - 133	
▪ 지역별 선거일 투표율 - 134	
• 서울시장보궐선거 선거일 투표율 - 134	
• 부산시장보궐선거 선거일 투표율 - 135	
▪ 성별·연령대별 선거일 투표율 - 135	

4 사전투표율 분석 ..... 136

- 성별 사전투표율 비교 - 136
- 연령대별 사전투표율 - 136
  - 최근 선거의 연령대별 사전투표율 - 136
  - 서울시장보궐선거 연령대별 선거인·사전투표자 구성비 비교 - 136
  - 부산시장보궐선거 연령대별 선거인·사전투표자 구성비 비교 - 137
- 지역별 사전투표율 - 137
  - 서울시장보궐선거 사전투표율 - 137
  - 부산시장보궐선거 사전투표율 - 138
- 성별·연령대별 사전투표율 - 138
- 사전투표자 시·도 이동 현황 - 139
  - 시·도 이동투표율 - 139
    - 서울시장보궐선거 시·도 이동투표율 및 투표자수
    - 부산시장보궐선거 시·도 이동투표율 및 투표자수
- 구·시·군 이동투표율 - 139
  - 서울시장보궐선거 구·시·군 이동투표율 및 투표자수
  - 부산시장보궐선거 구·시·군 이동투표율 및 투표자수

5 재외국민 투표율 분석 ..... 140

- 지역별 선거인의 성별 및 연령별 분포 - 140
  - 지역별 선거인의 성별 분포 - 140
  - 지역별 선거인의 연령별 분포 - 140
- 투표율 분석 - 140
  - 재외국민의 성별 투표율 비교 - 140
  - 연령대별 재외국민 선거인 및 투표자 분석 - 141
    - 서울시장보궐선거 연령대별 재외국민 선거인 및 투표자 구성비 비교
    - 부산시장보궐선거 연령대별 재외국민 선거인 및 투표자 구성비 비교
- 지역별 투표율 - 141
  - 서울시장보궐선거 재외국민 투표자 투표율 - 141
  - 부산시장보궐선거 재외국민 투표자 투표율 - 142
- 재외국민 투표자 성별·연령대별 투표율 - 143

6 외국인 투표율 분석 ..... 143

- 지역별 선거인의 성별 및 연령별 분포 - 143
  - 지역별 선거인의 성별 분포 - 143
  - 지역별 선거인의 연령별 분포 - 144
- 투표율 분석 - 144
  - 외국인 투표자의 성별 투표율 비교 - 144
  - 연령대별 외국인 선거인 및 투표자 분석 - 144
    - 서울시장보궐선거 연령대별 외국인 선거인 및 투표자 구성비 비교
    - 부산시장보궐선거 연령대별 외국인 선거인 및 투표자 구성비 비교
- 지역별 투표율 - 145
  - 서울시장보궐선거 외국인 투표자 투표율 - 145
  - 부산시장보궐선거 외국인 투표자 투표율 - 146
- 외국인 투표자 성별·연령대별 투표율 - 146





# PART 03

## 당선인 및 후보자 명부

### 제1절 당선인 명부

1 시·도지사선거	150
2 구·시·군의회선거	151
3 지역구 시·도의원선거	152
4 지역구 구·시·군의원선거	154

### 제2절 후보자 명부

1 시·도지사선거	156
2 구·시·군의회선거	158
3 지역구 시·도의원선거	159
4 지역구 구·시·군의원선거	161

# PART 04

## 선거별·후보자별 득표 상황

1 시·도지사선거	166
2 구·시·군의회선거	169

3 지역구 시·도의원선거	170
4 지역구 구·시·군의원선거	172

## 부 록

### 2021. 4. 7. 재·보궐선거 사무일정

1 2021. 4. 7. 재·보궐선거 주요 사무일정	176
2 2021. 4. 7. 재·보궐선거 세부 일정	178

**PART**  
**01**

**2021. 4. 7. 재·보궐선거 추진상황**



---

## 제1절 선거개황

---

- 1 선거구수 / 012
- 2 재·보궐선거 미 실시 선거구수 및 궐원 사유별 현황 / 012
- 3 발생사유별 선거구수 / 013
- 4 당선무효 선고유형별 건수 / 014
- 5 투표상황 / 014
- 6 재·보궐선거 실시상황 / 016
- 7 단속인력 / 017

---

## 제2절 선거관리 준비

---

- 1 정당의 공직선거후보자 선출 경선 관련 휴대전화 가상번호 제공 / 018
- 2 조직 정비 및 인력 확보 / 018
- 3 18세 새내기 유권자 선거 교육 / 020
- 4 주요 선거물품 수급현황 / 021
- 5 선거관리경비 집행 현황 / 021
- 6 선거정보시스템 구축 운영 / 022
- 7 법규운용 관련 서면질의 처리현황 / 025
- 8 선거안내센터 질의 처리현황 / 025

---

## 제3절 선거사무 관리

---

- 1 선거인 / 026
- 2 예비후보자 / 028
- 3 후보자 / 029
- 4 기탁금 / 035
- 5 선거운동 / 036
- 6 선거비용 / 043
- 7 정당·정책 신문광고 게재  
인증서 교부상황 / 045
- 8 사전투표 / 045
- 9 투표 / 048
- 10 개표 / 052
- 11 당선인 / 053
- 12 선거쟁송·행정소송 / 054

---

## 제4절 위반행위 예방·단속

---

- 1 사전안내 및 예방활동 / 056
- 2 위반행위 조치 결과 / 057
- 3 선거비용 및 정치자금 조사 조치 / 061
- 4 선거여론조사심의 / 062
- 5 불공정 인터넷 선거보도 심의 및 조치 / 065

---

## 제5절 공명선거 추진활동

---

- 1 대안론 활동 / 068
- 2 매체 이용 홍보 / 069
- 3 한국선거방송 / 072



# 제1절 선거개황

## 1 선거구수

(단위: 건)

선거명	사유발생 선거구수	계	재보궐 실시 선거구수					미 실시 선거구수
			재선거				보궐선거	
			소계	선거무효	일부선거무효	당선무효		
계	35	21	6	0	0	6	15	14
시·도지사	2	2	0	0	0	0	2	0
구·시·군의장	2	2	2	0	0	2	0	0
시·도의회의원	8	8	3	0	0	3	5	0
구·시·군의회의원	23	9	1	0	0	1	8	14

## 2 재·보궐선거 미 실시 선거구수 및 결원 사유별 현황

선거명	미 실시 선거구수	사유별 결원수						
		계	사망	당선무효	피선거권 상실	사직	제명	기타
계	14	35	8	6	6	6	8	1
시·도지사	0	2	1	0	0	0	0	1
구·시·군의장	0	2	0	2	0	0	0	0
시·도의회의원	0	8	4	3	0	1	0	0
구·시·군의회의원	14	23	3	1	6	5	8	0

### 3 발생사유별 선거구수

#### 가 재선거

(단위: 건)

선거명	계	선거무효			당선무효			
		소계	선거관리 하자	부정선거	소계	당선인 선거범죄	배우자 선거범죄	선거사무장/ 회계책임자 선거범죄
계	6	0	0	0	6	6	0	0
시·도지사	0	0	0	0	0	0	0	0
구·시·군의회장	2	0	0	0	2	2	0	0
시·도의회의원	3	0	0	0	3	3	0	0
구·시·군의회의원	1	0	0	0	1	1	0	0

#### 나 보궐선거

(단위: 건)

선거명	발생사유별										
	계	피선거권 상실(의원 퇴직)				의원 사직			사망	제명	선거구 증설
		소계	정치 자금법 위반	선거법 위반	기타형법 위반	소계	타 선출직 출마	기타 (기소 후 사직포함)			
계	29	6	1	1	4	7	2	5	8	8	0
시·도지사	2	0	0	0	0	1	0	1	1	0	0
구·시·군의회장	0	0	0	0	0	0	0	0	0	0	0
시·도의회의원	5	0	0	0	0	1	1	0	4	0	0
구·시·군의회의원	22	6	1	1	4	5	1	4	3	8	0

## 4 당선무효 선고유형별 건수

(단위: 건)

선거명	계			당선인 범죄			배우자 범죄			선거사무장 및 회계책임자 범죄		
	계	벌금형	징역형	소계	벌금형	징역형	소계	벌금형	징역형	소계	벌금형	징역형
계	6	3	3	6	3	3	0	0	0	0	0	0
시·도지사	0	0	0	0	0	0	0	0	0	0	0	0
구·시·군의회장	2	1	1	2	1	1	0	0	0	0	0	0
시·도의회의원	3	2	1	3	2	1	0	0	0	0	0	0
구·시·군의회의원	1	0	1	1	0	1	0	0	0	0	0	0

## 5 투표상황

### 가 위원회별 투표율

(단위: 건)

선거명	재선보궐	선거구명	투표수	최종	06:00~18:00	18:00~20:00
시·도지사	보궐	서울특별시	4,902,630	58.2	51.9	6.3
	보궐	부산광역시	1,546,051	52.7	46.9	5.8
구·시·군의회장	재	울산 남구	110,136	40.5	35.1	5.4
	재	경남 의령군	16,997	69.5	65.7	3.9
시·도의회의원	재	서울 강북구제1선거구	38,725	52.9	48.3	4.6
	보궐	경기 구리시제1선거구	26,002	28.3	24.2	4.1
	재	충북 보은군선거구	13,591	46.5	44.4	2.1
	보궐	전남 순천시제1선거구	12,597	26.3	24.3	2.0
	보궐	전남 고흥군제2선거구	17,141	55.7	53.6	2.1
	보궐	경남 의령군선거구	16,996	69.5	65.7	3.9
	재	경남 고성군제1선거구	11,006	50.2	45.5	4.7
	보궐	경남 함양군선거구	17,158	49.1	46.2	2.9

선거명	재선보궐	선거구명	투표수	최종	06:00~18:00	18:00~20:00
구·시·군의회의원	보궐	서울 영등포구바선거구	22,084	60.7	54.1	6.6
	보궐	서울 송파구라선거구	37,833	62.1	55.4	6.7
	보궐	울산 울주군나선거구	23,660	32.6	27.8	4.8
	보궐	경기 파주시가선거구	22,649	20.2	17.4	2.8
	재	충남 예산군라선거구	7,368	46.3	43.9	2.4
	보궐	전북 김제시나선거구	6,693	32.1	29.6	2.5
	보궐	전남 보성군다선거구	4,962	61.4	59.9	1.5
	보궐	경남 의령군다선거구	3,771	70.0	68.6	1.4
	보궐	경남 함안군다선거구	7,068	41.1	35.7	5.3

#### 나 투표시간 연장(18:00~20:00)에 따른 투표율 증가 규모별 선거구수

선거명	선거구수	2%미만	2%이상 3%미만	3%이상 4%미만	4%이상 5%미만	5%이상 6%미만	6%이상 7%미만	7%이상 8%미만	8%이상 9%미만	9%이상 10%미만	10%이상
계	21	2	7	2	4	3	3	0	0	0	0
	100	9.52	33.33	9.52	19.05	14.29	14.29	0.00	0.00	0.00	0.00
시·도지사	2	0	0	0	0	1	1	0	0	0	0
	100	0.00	0.00	0.00	0.00	50.00	50.00	0.00	0.00	0.00	0.00
구·시·군의장	2	0	0	1	0	1	0	0	0	0	0
	100	0.00	0.00	50.00	0.00	50.00	0.00	0.00	0.00	0.00	0.00
시·도의회의원	8	0	4	1	3	0	0	0	0	0	0
	100	0.00	50.00	12.50	37.50	0.00	0.00	0.00	0.00	0.00	0.00
구·시·군의회의원	9	2	3	0	1	1	2	0	0	0	0
	100	22.22	33.33	0.00	11.11	11.11	22.22	0.00	0.00	0.00	0.00

## 6 재·보궐선거 실시상황

선거명	선거구명	재선 보궐	재보궐 사유	후보 자수	당선자			위반행위 조치건수 (고발/수사의뢰)
					정당명	성명	득표율	
시·도지사	서울	보궐	더불어민주당 박원순 사망	12	국민의힘	오세훈	57.50	5/10
	부산	보궐	더불어민주당 오거돈 사직	6	국민의힘	박형준	62.67	-
구·시·군의장	남구	재선	더불어민주당 김진규 당선무효 (선거운동관련 금품제공, 징역10월)	3	국민의힘	서동욱	63.73	2/0
	의령군	재선	미래통합당(현 국민의힘) 이선두 당선무효(기부행위, 벌금 300만원)	4	국민의힘	오태완	44.33	-
시·도 의회의원	강북구 제1	재선	더불어민주당 김동식 당선무효 (공무원 등의 선거에 영향을 미치는 행위 금지 위반, 벌금 300만원)	2	국민의힘	이종환	50.78	-
	구리시 제1	보궐	더불어민주당 서형열 사망	2	국민의힘	백현중	54.86	-
	보은군	보궐	무소속 박재완 당선무효 (기부행위, 징역1년 집행유예 2년)	3	국민의힘	원갑희	41.16	-
	순천시 제1	보궐	더불어민주당 김기태 사망	2	더불어 민주당	한춘옥	64.79	1/1
	고흥군 제2	보궐	더불어민주당 박금래 사망	2	더불어 민주당	박선준	53.34	-
	의령군	보궐	국민의힘 손호현 사직 (의령군수재선거 출마)	2	국민의힘	손태영	61.76	-
	고성군 제1	재선	더불어민주당 이선두 당선무효 (허위사실 공표, 벌금 200만원)	3	국민의힘	백수명	56.57	1/0
	함양군	보궐	국민의힘 임재구 사망	3	국민의힘	김재웅	48.61	-



선거명	선거구명	재선 보궐	재보궐 사유	후보 자수	당선자			위반행위 조치건수 (고발/수사의뢰)
					정당명	성명	득표율	
구·시·군 의회의원	영등포구 바	보궐	더불어민주당 허홍석 피선거권 상실 (정당의 후보자추천 관련 금품수수, 징역 6월 집행유예 1년)	2	국민의힘	차인영	59.12	-
	송파구 라	보궐	더불어민주당 김장환 사망	3	국민의힘	김순애	62.96	-
	울주군 나	보궐	더불어민주당 박정옥 사망	2	국민의힘	박기홍	61.38	-
	파주시 가	보궐	민중당 안소희 피선거권 상실 (국가보안법 위반, 징역 2년 6개월, 집행유예 3년, 자격정지 2년)	3	국민의힘	박수연	49.04	-
	예산군 라	재선	국민의힘 유영배 당선후호 (기부행위, 징역 10월, 집행유예 2년)	5	국민의힘	홍원표	41.41	1/0
	김제시 나	보궐	무소속 온주현 사직	4	더불어 민주당	김승일	46.73	1/0
	보성군 다	보궐	더불어민주당 정광식 피선거권 상실 (입찰방해, 징역 8월, 집행유예 2년)	3	더불어 민주당	조영남	45.12	-
	의령군 다	보궐	국민의힘 손태영 사직 (경상남도의회의원보궐선거 출마)	2	무소속	윤병열	50.19	-
	함안군 다	보궐	국민의힘 김정선 피선거권 상실 (불법 정치자금 수수, 벌금 150만원)	2	국민의힘	황철용	74.34	-

## 7 단속인력 +

(단위: 명)

계	위원회 직원				파견직원	공정선거지원단 (사이버, 본수포함)
	선거실시지역			광역조사팀		
	허위사실 및 비방 특별대응팀	구·시·군	광역조사팀			
1,211	73	55	179	39	865(51)	

## 제2절 선거관리 준비

### 1 정당의 공직선거후보자 선출 경선 관련 휴대전화 가상번호 제공

(단위: 개)

구분	당내경선	여론수렴	공고비용
제공건수	409,404	3,624,618	338.8원(1개 20일 기준) *1개 1일 기준: 16.94원

### 2 조직 정비 및 인력 확보

#### 가 각급 선거관리위원회 수 및 위원 정수

(단위: 개, 명)

합계	시·도	구·시·군	읍·면·동
779	2(8)	55(8)	722(6)

\* ( )은 각급 선거관리위원회별 위원 정수임

## 나 선거관리 인력 확보

### (1) 투표사무원 위촉 현황

(단위: 명)

계	공무원		교직원		금융기관 직원	공공기관 직원	농·수·축협 등 직원	지방공사· 공단직원	공정·중립 인사
	국가	지방	교원	직원					
37,602	170	15,895	80	246	0	4	11	44	21,152

### (2) 사전투표사무원 위촉 현황

(단위: 명)

계	공무원		교직원		금융기관 직원	공공기관 직원	농·수·축협 등 직원	지방공사· 공단직원	공정·중립 인사
	국가	지방	교원	직원					
22,720	247	13,721	29	55	0	0	0	0	8,668

### (3) 개표사무원 위촉 현황

(단위: 명)

계	공무원			교직원		금융기관 직원	공공기관 직원	농·수·축협 등 직원	지방공사· 공단직원	공정·중립 인사
	국가	지방	법원	교원	직원					
11,731	481	4,607	182	153	505	28	115	152	337	5,171

### (4) 선거관리 인력 현황

(단위: 명)

합계 (협조요원 제외 시)	위원			직원		선거사무보조			투표관리				
	시·도	구·시·군	읍·면·동	시·도	구·시·군	파견 공무원	선거 사무 보조원	사회 복무 요원	간사· 서기	투표 관리관	투표 사무원	투표 안내 도우미	투표 참관인
합계	71	436	4,306	335	773	38	181	152	1,379	3,459	37,602	0	27,740

합계 (협조요원 제외 시)	사전투표관리				개표관리		위법행위 감시·단속		선거사무협조요원		
	사전투표 관리관	사전투표 사무원	사전투표 안내 도우미	사전투표 참관인	개표 사무원	개표 참관인	공정 선거 지원단	사이버 공정선거 지원단	투표소 경비경찰	개표소 경비경찰	전기, 소방, 의료 등
합계	1,450	22,720	0	12,596	11,731	1,698	865	51	6,882	1,507	1,170

### 3 18세 새내기 유권자 선거 교육 +

#### 가 시·도별 선거교육 전문강사 양성 현황

(단위: 명)

구분	계	중앙	서울	부산	대구	인천	광주	대전	울산	세종	경기	강원	충북	충남	전북	전남	경북	경남	제주
합계	154	2	3	12	1	8	8	4	6	3	14	9	4	13	18	6	20	17	6
직원	135	2	1	10	1	6	6	4	6	3	9	9	4	12	18	6	19	13	6
퇴직자	19	0	2	2	0	2	2	0	0	0	5	0	0	1	0	0	1	4	0

#### 나 재·보궐선거 선거교육 콘텐츠 제작·배부 현황

콘텐츠	선거교육교재	교육만화	동영상	애니메이션
수량	1만8천부	5만4천부	1종	1종

#### 다 시·도별 새내기유권자 선거교육 현황

시·도명	새내기 유권자 선거교육						
	횟수			인원			동영상 교육 학교수
	계	대면	비대면	계	대면	비대면	
합계	32	17	15	4,862	813	4,049	612
서울	0	0	0	0	0	0	320
부산	0	0	0	0	0	0	171
울산	11	6	5	1,559	272	1,287	58
경기	0	0	0	0	0	0	25
충북	4	2	2	359	118	241	4
충남	0	0	0	0	0	0	7
전북	0	0	0	0	0	0	10
경남	17	9	8	2,944	423	2,521	17

\* 비대면: 방송실 등 이용 선거교육 실시

## 4 주요 선거물품 수급현황

(단위: 개)

소형기표대	대형기표대 상판 (2018년형)	일반형 기표용구	특수형 기표용구	사전투표소 물품세트	투표소 물품세트
18,020	5,192	28,072	4,701	839	3,756

## 5 선거관리경비 집행 현황

(단위: 백만 원, %)

선거명	예산액(A)	집행액(B)	잔액(A-B)	집행률(B/A)
계	78,044	63,786	14,258	81.73
시·도지사	69,318	57,008	12,310	82.24
구·시·군의회	2,438	1,996	442	81.87
시·도의회	3,201	2,557	644	79.88
구·시·군의회	3,087	2,225	862	72.08

## 6 선거정보시스템 구축 운영 +

### 가 선거관리시스템 등 운영

#### (1) 언론·포털·통신사 대상 선거정보제공 현황

구분	제공수	선거정보 제공방식	
		파일 / 실시간	파일
총계	32	12	20
방송사	11	KBS, MBC, SBS, YTN, 연합뉴스TV, TBS, MBN, 채널A, JTBC, TV조선	OBS
신문사	16	-	뉴시스, 동아닷컴, 매경닷컴, 매일경제신문사, 머니투데이, 아시아투데이, 연합뉴스, 오마이뉴스, 한겨레신문사, 이데일리, 한경닷컴, 중앙일보, 헤럴드, 이투데이, 조선일보, 한국탐사저널리즘센터(뉴스타파)
통신사	3	-	SK텔레콤, KT, 티맵모빌리티
포털사	2	네이버, 카카오	-

#### (2) 대국민용 선거통계시스템 접속현황 (20.12.2.~21.4.8.)

(단위: 명)

구분	'20. 12월	'21. 1월	'21. 2월	'21. 3월	'21. 4월	합계
접속자수	12,375	23,838	25,051	262,172	407,201	730,637

#### (3) 내 투표소 찾기 접속현황 (3.29.~4.7.)

(단위: 명)

구분	3. 29.	3. 30.	3. 31.	4. 1.	4. 2.	4. 3.	4. 4.	4. 5.	4. 6.	4. 7.	합계
이용자수(방문자수)	1,167	1,427	2,503	4,078	9,048	12,077	10,809	14,265	71,427	167,376	294,177

#### (4) 군인·경찰 선거공보발송시스템 접속현황 (3.16. ~ 3.20.)

(단위: 명)

구분	3. 16.	3. 17.	3. 18.	3. 19.	3. 20.	합계
신청자수	1,588	1,353	654	361	90	4,046

**나** 정보자원 인프라 강화

(1) 통신망 구축·운영

구분	내용	비고
사전투표통신망 구축·운영	722개소	-
사전투표 통신장비(유·무선통신장비) 보급	사전투표소	1,660대
	특별사전투표소(코로나 19 관련)	18대
무선통신망 음영지역 개선	19개소	-
선거정보제공 방송통신망 구축	20회선	13개 언론사 및 포털사
개표보고통신망 구축·운영	110회선	55개소 *2회선(이중화)
개표보고 PC 운영 수량 <small>그림 1 참고</small>	125대	개표소 평균: 2.3대

[그림 1] 개표보고 PC 운영 수량 비교표



(2) 선거사무 주요 시스템 개선 현황

서비스명	개선 내용	
	하드웨어	소프트웨어
중앙홈페이지	자체 클라우드 전환	신규DB 구성
	선거기간 서버 증설(4대→8대)	웹서버 업그레이드
시·도홈페이지	선거기간 서버 증설(4대→6대)	-
선거관리시스템(위원회)	신규 서버 전환	웹서버 업그레이드
선거관리시스템(후보자용)	-	웹서버 업그레이드
개표보고시스템	-	웹서버 업그레이드
선거법규포털	자체 클라우드 전환	신규DB 및 웹서버 구성
통합법규안내시스템	신규 서버 전환	신규DB 및 웹서버 구성

(3) 정보시스템 사용자 접속 현황

구분	일일 접속사용자 현황	
	평시('21년 1월)	2021년 재·보궐 선거일
중앙홈페이지	3,862명	44,925명(평시대비 12배)
선거통계시스템	1,538명	264,285명(평시대비 172배)



## 7 법규운용 관련 서면질의 처리현황

(단위: 건)

구분	합계	중앙	서울	부산	울산	경기	충북	충남	전북	전남	경남
공직선거법	167	14	71	42	2	2	0	0	27	0	9

\* 산정기간: 보궐선거등의 실시사유가 확정된 때부터 선거일까지

## 8 선거안내센터 질의 처리현황 (2021. 1. 1. ~ 4. 30.)

(단위: 건)

구분	총계	1390	일반전화	인터넷	방문
처리건수	10,288	5,833	4,256	193	6

## 제3절 선거사무 관리

### 1 선거인

#### ■ 시·도별 선거인수 현황

(단위: 명)

시·도명	합계	서울특별시	부산광역시	울산광역시	경기도	충청북도	충청남도	전라북도	전라남도	경상남도
확정된 선거인수	12,161,624 (33,428/42,246)	8,425,869 (28,478/38,126)	2,936,301 (4,121/2,922)	344,488 (193/676)	203,758 (445/289)	29,212 (11/27)	15,921 (23/35)	20,825 (17/8)	86,735 (76/48)	98,515 (64/115)

#### ■ 인구수 대비 선거인수 및 선거인의 성별 분포

(단위: 명, %)

구분	인구수	선거인수	비율
계	13,957,262	12,161,624	87

(단위: 명)

시·도명	계	재외국민	외국인	내국인
합계	12,161,624	33,428	42,246	12,085,950
남	5,887,089	13,788	19,234	5,854,067
여	6,274,535	19,640	23,012	6,231,883
서울특별시	8,425,869	28,478	38,126	8,359,265
남	4,061,555	11,915	17,647	4,031,993
여	4,364,314	16,563	20,479	4,327,272
부산광역시	2,936,301	4,121	2,922	2,929,258
남	1,426,346	1,524	1,096	1,423,726
여	1,509,955	2,597	1,826	1,505,532
울산광역시	344,488	193	676	343,619
남	174,744	84	310	174,350
여	169,744	109	366	169,269
경기도	203,758	445	289	203,024
남	100,676	182	124	100,370
여	103,082	263	165	102,654

시·도명	계	재외국민	외국인	내국인
<b>충청북도</b>	29,212	11	27	29,174
남	14,632	5	7	14,620
여	14,580	6	20	14,554
<b>충청남도</b>	15,921	23	35	15,863
남	7,988	8	15	7,965
여	7,933	15	20	7,898
<b>전라북도</b>	20,825	17	8	20,800
남	10,207	9	1	10,197
여	10,618	8	7	10,603
<b>전라남도</b>	86,735	76	48	86,611
남	42,679	32	10	42,637
여	44,056	44	38	43,974
<b>경상남도</b>	98,515	64	115	98,336
남	48,262	29	24	48,209
여	50,253	35	91	50,127

## 가 선거인명부 확정 상황 등

### ■ 선거인명부 작성 감독 상황

(단위: 건)

계	선거인명부 감독·시정						
	누락	사망	연령미달	전출	오기	결격자	기타
1,581	8	227	0	1,227	39	15	65

### ■ 선거인명부 이의신청상황

(단위: 건)

계	선거인명부 감독·시정					
	누락	사망	연령미달	오기	결격자	기타
11	8	0	0	1	0	2

■ 명부누락자 등재신청 및 결정상황

(단위: 건, 명)

등재신청자수(명부누락자수)	추가 등재자수(구제자수)	결정서 지참 투표자수
58	54	0

■ 선거인명부 확정 상황

(단위: 명)

선거인명부 등재(A)	직권수정·이의신청 등(B)	확정된 선거인수		
		계(A-B)	남	여
12,163,792	2,168	12,161,624	5,887,089	6,274,535

나 거소투표신고인명부 확정 상황

(단위: 명, %)

계	군인·경찰공무원	병원·요양소·수용소·교도소·구치소 기거자	거동 불능자	외딴 섬	위원회 공고지역	선거구 밖 거소자
85,106	46,808(55.0)	5,092(6.0)	5,526(6.5)	0(0.0)	0(0.0)	27,680(32.5)

## 2 예비후보자

■ 예비후보자 등록상황

(단위: 명)

선거명	선거구수	계	사퇴·사망·등록무효	최종 예비후보자수
계	21	126	43	83
시·도지사	2	40	15	25
구·시·군의장	2	13	6	7
지역구 시·도의원	8	29	9	20
지역구 구·시·군의원	9	44	13	31

### ■ 정당별 예비후보자 등록 등 현황

(단위: 명)

정당명	시·도지사선거	구·시·군의장선거	시·도의회의원선거	구·시·군의회의원선거
계	25	7	20	31
더불어민주당	2	2	8	11
국민의힘	4	2	7	9
정의당	0	0	0	0
국민의당	1	0	0	0
열린민주당	1	0	0	0
기본소득당	1	0	0	0
국가혁명당	1	0	0	0
미래당	2	0	0	1
민생당	3	0	0	0
신자유민주연합	1	0	0	0
여성의당	1	0	0	0
자유민주당	2	0	0	0
진보당	2	1	0	1
무소속	4	2	5	9

## 3 후보자

\* 사퇴/사망/등록무효자 통계대상 포함

### 가 후보자 등록

#### ■ 후보자 등록 상황

(단위: 명)

구분	선거구수	정수	후보자수	경쟁률
합계	21	21	71	3.3 : 1
시·도지사	2	2	19	9.0 : 1
구·시·군의장	2	2	7	3.5 : 1
지역구 시·도의원	8	8	19	2.4 : 1
지역구 구·시·군의원	9	9	26	2.9 : 1

■ 정당별 후보자 등록 상황

(단위: 명)

구분	계	시·도지사	구·시·군의장	지역구 시·도의원	지역구 구·시·군의원
합계	71	19	7	19	26
더불어민주당	20	2	2	8	8
국민의힘	17	2	2	6	7
국민의당	1	1	0	0	0
기본소득당	1	1	0	0	0
국가혁명당	1	1	0	0	0
미래당	3	2	0	0	1
민생당	2	2	0	0	0
신자유민주연합	1	1	0	0	0
여성의당	1	1	0	0	0
자유민주당	1	1	0	0	0
진보당	4	2	1	0	1
무소속	19	3	2	5	9

■ 정당별 여성후보자등록 현황

(단위: 명)

구분	시·도지사			구·시·군의장			지역구 시·도의원			지역구 구·시·군의원		
	후보자	여성	비율	후보자	여성	비율	후보자	여성	비율	후보자	여성	비율
합계	19	5	26.3	7	0	0.0	19	2	10.5	26	7	26.9
더불어민주당	2	1	50.0	2	0	0.0	8	1	12.5	8	3	37.5
국민의힘	2	0	0.0	2	0	0.0	6	0	0.0	7	3	42.9
국민의당	1	0	0.0	0	0	0.0	0	0	0.0	0	0	0.0
기본소득당	1	1	100.0	0	0	0.0	0	0	0.0	0	0	0.0
국가혁명당	1	0	0.0	0	0	0.0	0	0	0.0	0	0	0.0
미래당	2	0	0.0	0	0	0.0	0	0	0.0	1	1	100.0
민생당	2	0	0.0	0	0	0.0	0	0	0.0	0	0	0.0
신자유민주연합	1	0	0.0	0	0	0.0	0	0	0.0	0	0	0.0
여성의당	1	1	100.0	0	0	0.0	0	0	0.0	0	0	0.0
자유민주당	1	0	0.0	0	0	0.0	0	0	0.0	0	0	0.0
진보당	2	1	50.0	1	0	0.0	0	0	0.0	1	0	0.0
무소속	3	1	33.3	2	0	0.0	5	1	20.0	9	0	0.0

## ■ 사퇴 및 등록무효 현황

(단위: 명)

구분	계	사퇴	등록무효				
			계	이중당적	당적이탈	무소속의 당적보유	후보자정보 공개자료 미제출
합계	1	1	0	0	0	0	0
시·도지사	1	1	0	0	0	0	0
구·시·군의회장	0	0	0	0	0	0	0
지역구 시·도의원	0	0	0	0	0	0	0
지역구 구·시·군의원	0	0	0	0	0	0	0

## ■ 나 후보자정보공개

## (1) 등록재산 신고액별 후보자등록 상황

(단위: 명)

구분	계	채무 (-)	5천만원 미만	5천만원 이상 1억원 미만	1억원 이상 5억원 미만	5억원 이상 10억원 미만	10억원 이상 30억원 미만	30억원 이상 50억원 미만	50억원 이상 70억원 미만	70억원 이상 100억원 미만	100억원 이상 300억원 미만	300억원 이상
계	71	4	9	4	24	17	6	2	3	1	0	1
시·도 지사	19	1	4	1	4	1	2	2	2	1	0	1
구·시·군 의장	7	0	0	1	0	4	2	0	0	0	0	0
지역구 시·도 의원	19	1	1	0	8	7	1	0	1	0	0	0
지역구 구·시·군 의원	26	2	4	2	12	5	1	0	0	0	0	0

(2) 후보자의 병역 상황

(단위: 명)

구분	후보자수	군복무를 마친 사람	군복무를 하지 아니한 사람	해당없음(비대상 등)
계	71	47	10	14
시·도지사	19	9	5	5
구·시·군의장	7	7	0	0
지역구 시·도의원	19	13	4	2
지역구 구·시·군의원	26	18	1	7

(3) 소득세·재산세·종합부동산세 납부·체납 상황

■ 납부상황

(단위: 명)

구분	후보자수	최근 5년간 소득세·재산세·종합부동산세 납부신고액(합계)별 후보자수							
		없음	50만원 미만	50만원 이상 100만원 미만	100만원 이상 500만원 미만	500만원 이상 1,000만원 미만	1,000만원 이상 5,000만원 미만	5,000만원 이상 1억원 미만	1억원 이상
계	71	1	10	4	18	8	16	2	12
시·도지사	19	1	3	0	4	2	1	1	7
구·시·군 의장	7	0	1	0	0	0	3	1	2
지역구 시·도의원	19	0	1	2	4	3	6	0	3
지역구 구·시·군의원	26	0	5	2	10	3	6	0	0



## ■ 체납상황

(단위: 명)

구분	후보자수	최근 5년간 소득세·재산세·종합부동산세 체납신고액(합계)별 후보자수							
		없음	50만원 미만	50만원 이상 100만원 미만	100만원 이상 500만원 미만	500만원 이상 1,000만원 미만	1,000만원 이상 5,000만원 미만	5,000만원 이상 1억원 미만	1억원 이상
계	71	62	3	2	1	0	3	0	0
시·도지사	19	17	0	1	0	0	1	0	0
구·시·군 의장	7	7	0	0	0	0	0	0	0
지역구 시·도의원	19	13	2	1	1	0	2	0	0
지역구 구·시·군의원	26	25	1	0	0	0	0	0	0

## (4) 후보자의 전과기록 상황

(단위: 명, 건)

구분	후보자수	전과건수별 후보자수											
		계	1	2	3	4	5	6	7	8	9	10	11이상
계	71	28	15	6	5	0	2	0	0	0	0	0	0
시·도지사	19	8	4	0	3	0	1	0	0	0	0	0	0
구·시·군 의장	7	2	0	1	1	0	0	0	0	0	0	0	0
지역구 시·도의원	19	10	5	3	1	0	1	0	0	0	0	0	0
지역구 구·시·군의원	26	8	6	2	0	0	0	0	0	0	0	0	0

(5) 후보자의 학력 상황

(단위: 명)

구분	후보자 수	학력별 후보자수																				
		미기재	무학 (독학)	초퇴	초졸	중재	중퇴	중졸	고재	고퇴	고졸	전문대 재	전문대 퇴	전문대 졸	대재	대퇴	대학교 수료	대졸	대학원 재	대학원 퇴	대학원 수료	대학원 졸
계	71	0	0	0	0	0	0	0	0	0	9	0	0	11	1	0	0	24	2	0	2	22
시·도 지사	19	0	0	0	0	0	0	0	0	0	0	0	0	0	0	0	0	7	1	0	1	10
구·시·군 의장	7	0	0	0	0	0	0	0	0	0	0	0	1	0	0	0	0	2	0	0	0	4
지역구 시·도 의원	19	0	0	0	0	0	0	0	0	0	4	0	0	3	1	0	0	4	0	0	1	6
지역구 구·시·군 의원	26	0	0	0	0	0	0	0	0	0	5	0	0	7	0	0	0	11	1	0	0	2

(6) 후보자의 공직선거 후보자등록 경력 상황

(단위: 명)

구분	후보자수	공직선거 후보자등록 횟수별 후보자수												
		계	1	2	3	4	5	6	7	8	9	10	11이상	
계	71	39	11	7	6	7	4	2	1	0	1	0	0	
시·도지사	19	16	2	3	3	5	1	2	0	0	0	0	0	
구·시·군 의장	7	4	2	0	0	0	1	0	0	0	1	0	0	
지역구 시·도의원	19	13	5	2	2	1	2	0	1	0	0	0	0	
지역구 구·시·군의원	26	6	2	2	1	1	0	0	0	0	0	0	0	

## 4 기탁금 +

### 가 기탁금 납부 현황

(단위: 천 원, 명)

구분	예비후보자			후보자		
	기탁금	후보자수	납부액	기탁금	후보자수	납부액
계	-	126	461,000	-	71	1,129,000
시·도지사	10,000	40	400,000	50,000	19	950,000
구·시·군의회	2,000	13	26,000	10,000	7	70,000
지역구 시·도의원	600	29	17,400	3,000	19	57,000
지역구 구·시·군의원	400	44	17,600	2,000	26	52,000

\* 사퇴·사망·등록무효 포함

### 나 과태료 부과 현황(50배 과태료 제외) 해당사항 없음

### 다 기탁금의 반환·귀속

(단위: 명, 원)

구분	계	시·도지사	구·시·군의회	지역구 시·도의원	지역구 구·시·군의원
후보자 합계	71	19	7	19	26
◆ 전액 반환	45	4	4	18	19
15% 이상	24	2	2	10	10
당선	21	2	2	8	9
◆ 50% 반환	5	0	3	1	1
◆ 전액 귀속	21	15	0	0	6
10% 미만 득표(낙선)	20	14	0	0	6
사퇴·등록 무효	1	1	0	0	0
<b>금액 합계</b>	<b>1,129,075,345</b>	<b>950,049,014</b>	<b>70,011,772</b>	<b>57,006,701</b>	<b>52,007,858</b>
◆ 반환	349,539,016	200,017,452	55,009,240	55,506,501	39,005,823
100%	332,036,128	200,017,452	40,006,707	54,006,301	38,005,668
50%	17,502,888	-	15,002,533	1,500,200	1,000,155
◆ 귀속	779,536,329	750,031,562	15,002,532	1,500,200	13,002,035
100%	762,033,442	750,031,562	-	-	12,001,880
50%	17,502,887	-	15,002,532	1,500,200	1,000,155

## 5 선거운동

\* 사퇴/사망/등록무효자 통계대상 제외

### 가 선거운동기구 설치 및 선거사무관계자 선임·신고

#### (1) 정당선거사무소 설치 현황

(단위: 개)

구·시·군위원회	계	더불어민주당	국민의힘	민생당	진보당
55	154	81	71	1	1

#### (2) 예비후보자 선거사무소 설치 및 선거사무관계자 선임·신고 상황

(단위: 명, 개, %)

구분	예비후보자수	선거사무소		선거사무관계자	
		설치수	비율	선임수 (활동보조인)	평균
계	126	78	61.9	270(1)	2.1
시·도지사	40	21	52.5	126	3.2
구·시·군의장	13	7	53.8	36	2.8
지역구 시·도의원	29	20	69.0	43	1.5
지역구 구·시·군의원	44	30	68.2	65(1)	1.5

\* ( )안은 활동보조인수로 본수에 포함

#### (3) 후보자 선거운동기구 설치 및 선거사무관계자 선임 현황

(단위: 명, 개)

구분	후보자수	선거운동기구			선거사무관계자										
		계	선거사무소	선거연락소	계	선거사무소					선거연락소				
						선거사무장	회계책임자	선거사무원	활동보조인	정당유급직원	선거연락소장	회계책임자	선거사무원	정당유급직원	
계	70	407	69	338	9,977	66	65	1,119	2	4,155	330	328	2,333	1,579	
시·도지사	18	354	17	337	7,411	17	16	457	0	2,371	329	327	2,315	1,579	
구·시·군의장	7	8	7	1	628	7	7	284	0	310	1	1	18	0	
지역구 시·도의원	19	19	19	0	1,252	19	19	186	0	1,028	0	0	0	0	
지역구 구·시·군의원	26	26	26	0	686	23	23	192	2	446	0	0	0	0	

## 나 인쇄물에 의한 선거운동

### (1) 예비후보자홍보물 발송 현황

(단위: 명, %)

구분	예비후보자 수	예비후보자홍보물 발송후보자 수	발송률
계	126	18	14.3
시·도지사	40	5	12.5
구·시·군의장	13	4	30.8
지역구 시·도의원	29	4	13.8
지역구 구·시·군의원	44	5	11.4

### (2) 예비후보자 공약집 발간·배부 현황 해당사항 없음

### (3) 선거벽보 제출 및 첩부현황

(단위: 명)

구분	제출대상 후보자수	제출 후보자수			미제출 후보자수	첩부 수량
		계	전부 제출	일부 제출		
계	70	70	70	0	0	148,908
시·도지사	18	18	18	0	0	141,270
구·시·군의장	7	7	7	0	0	1,740
지역구 시·도의원	19	19	19	0	0	3,024
지역구 구·시·군의원	26	26	26	0	0	2,874

### (4) 선거공보 제출 및 발송현황

(단위: 명, 매)

구분	제출대상 후보자수	책자형 선거공보				점자형 선거공보			
		제출			미제출	제출			미제출
		계	전부 제출	일부 제출		계	전부 제출	일부 제출	
계	70	69	68	1	1	39	39	0	31
시·도지사	18	17	16	1	1	18	18	0	0
구·시·군의장	7	7	7	0	0	7	7	0	0
지역구 시·도의원	19	19	19	0	0	5	5	0	14
지역구 구·시·군의원	26	26	26	0	0	9	9	0	17

(5) 선거공약서 작성·배부현황

(단위: 명, 매)

구분	신고대상 후보자수	일반형 선거공약서			점자형 선거공약서		
		신고 후보자수	미신고 후보자수	배부수량	신고 후보자수	미신고 후보자수	배부수량
계	25	15	10	212,900	0	25	85,320
시·도지사	18	10	8	208,900	0	18	85,320
구·시·군의장	7	5	2	4,000	0	7	0

다 언론 매체를 이용한 선거운동

(1) 신문광고 게재 현황

(단위: 명, 회, %)

구분	후보자수	게재후보자수	법정게재횟수	게재횟수	게재율
시·도지사	70	2	0	12	-

(2) 방송광고 실시 현황

(단위: 명, 회, %)

구분	후보자수	광고실시 후보자수	텔레비전광고			라디오 광고		
			법정실시횟수	실시횟수	실시율	법정실시횟수	실시횟수	실시율
시·도지사	18	8	95	34	35.8	95	20	21.1

(3) 방송연설

■ 후보자 등의 방송연설 현황

(단위: 명, 회, %)

구분	후보자수	방송연설실시 후보자수	TV			라디오		
			법정가능횟수	실시횟수	실시율	법정가능횟수	실시횟수	실시율
계	25	7	104	15	14.4	104	15	14.4
시·도지사	18	6	90	14	15.6	90	15	16.7
구·시·군의장	7	1	14	1	7.1	14	0	0.0

■ 방송시설주관 후보자연설 실시 현황

(단위: 회)

구분	TV					라디오			
	계	KBS	MBC	SBS 등	종합 유선방송	계	KBS	MBC	기타
계	55	0	0	0	55	0	0	0	0
시·도지사	0	0	0	0	0	0	0	0	0
구·시·군의장	0	0	0	0	0	0	0	0	0
지역구 시·도의원	55	0	0	0	55	0	0	0	0
지역구 구·시·군의원	0	0	0	0	0	0	0	0	0

(4) 경력방송

■ 한국방송공사의 경력방송 현황

(단위: 명, 개, 회)

구분	후보자수	선거구수	매체별		
			계	TV	라디오
시·도지사	18	2	12	6	6
구·시·군의장	7	2	8	4	4

■ 방송시설주관 경력방송 현황

(단위: 명, 개, 회)

구분	후보자수	선거구수	TV				라디오		
			계	MBC	지역민방	종합유선 방송	계	MBC	기타
시·도지사	18	2	514	0	0	514	0	0	0
구·시·군의장	7	2	18	0	0	18	0	0	0
지역구 시·도의원	19	8	85	0	1	84	0	0	0
지역구 구·시·군의원	26	9	104	0	0	104	0	0	0

**라** 언론기관 등의 후보자 등 초청 대담·토론회

(단위: 명)

선거명	주체별			
	계	언론기관	단체	언론·단체 공동
계	16	14	2	0
시·도지사	16	14	2	0
구·시·군의장	0	0	0	0
지역구 시·도의원	0	0	0	0
지역구 구·시·군의원	0	0	0	0

**마** 선거방송토론위원회 주관 대담·토론회

(1) 선거방송토론위원회 주관 후보자토론회 등 개최현황

(단위: 회)

구분	계	토론				대담			연설			
		소개	초청	초청외	합동	소개	초청	초청외	소개	초청	초청외	합동
합계	7	6	4	2	0	0	0	0	1	0	1	0
시·도지사 후보자토론회	4	4	2	2	0	0	0	0	0	0	0	0
구·시·군의장 후보자토론회	3	2	2	0	0	0	0	0	1	0	1	0

(2) 2021년 재·보궐선거 후보자토론회 등 중계방송일자별 현황

(단위: 회)

계	3. 25. (선거기간 개시일)	3. 26.	3. 27.	3. 28.	3. 29.	3. 30.	3. 31.	4. 1.	4. 2. (사전투표일)
7	0	0	0	0	4	2	0	1	0

(3) 2021년 재·보궐선거 후보자토론회 등 수어통역·자막방송 실시현황

(단위: 회)

계	수어통역 단독실시	자막방송 단독실시	수어통역·자막방송 동시실시	미실시
7	0	0	7	0



(4) 2021년 재·보궐선거 후보자토론회 등 개최현황

(단위: 회)

구분	합계	토론				대담			연설			
		소계	초청	초청외	합동	계	초청	초청외	소계	초청	초청외	합동
계	7	6	4	2	0	0	0	0	1	0	1	0
서울	2	2	1	1	0	0	0	0	0	0	0	0
부산	2	2	1	1	0	0	0	0	0	0	0	0
울산남구	1	1	1	0	0	0	0	0	0	0	0	0
경남의령	2	1	1	0	0	0	0	0	1	0	1	0

(5) 2021년 재·보궐선거 후보자토론회 중계방송사 현황

(단위: 회)

합계	지상파			종합유선방송사
	KBS	MBC	민영방송사	
11	4	7	0	0

(6) 역대 재·보궐선거 후보자토론회 초청대상 후보자의 불참자 수 및 과태료 부과 현황

(단위: 건)

구분	2017 재·보궐선거	2018 국회의원 재·보궐선거	2019 국회의원 보궐선거	2021 재·보궐선거
선거수	4	12	2	4
불참자수(과태료 부과수)	1(1)	0(0)	0(0)	0(0)

(7) 2021년 재·보궐선거 후보자토론회 등 후보자별 참석현황

(단위: 명)

구분	후보자수	초청대상 후보자			초청외대상 후보자		
		소계	참석	불참	소계	참석	불참
합계	25	11	11	0	14	13	1

(8) 2021년 재·보궐선거 후보자토론회 등 사회자 선정 현황

(단위: 회, %)

계(%)	방송·언론계	학계	중계 방송사	위원	법조계	기타	사회자 없음
7 (100)	0 (0.0)	2 (28.5)	4 (57.2)	0 (0.0)	0 (0.0)	0 (0.0)	1 (14.3)

(9) 2021년 재·보궐선거 후보자토론회 등 토론주제 선정 현황

(단위: 건, %)

계 (%)	사회 현안															후보자 공약	개인 신상	
	정치	선거	지방 자치	외교 안보 통일	경제	노동	복지	사회	교육	과학	문화	여성	환경	보건	지역 현안			기타
45 (100)	3 (6.7)	0 (0.0)	1 (2.2)	0 (0.0)	19 (42.3)	0 (0.0)	9 (20.0)	7 (15.6)	2 (4.4)	0 (0.0)	0 (0.0)	0 (0.0)	2 (4.4)	0 (0.0)	1 (2.2)	0 (0.0)	1 (2.2)	0 (0.0)

(10) 2021년 재·보궐선거 후보자토론회 등 토론 진행방식별 현황

(단위: 건, %)

계 (%)	시작발언	사회자 공통질문	사회자 개별질문	사회자 공통질문 후 후보자 보충질문	사회자 개별질문 후 후보자 보충질문	정책검증 토론	후보자 개별질문 후 보충질문	주도권 토론	자유토론 (시간총량제)	마무리 발언	기타
46 (100)	6 (13.0)	20 (43.5)	1 (2.2)	1 (2.2)	0 (0.0)	1 (2.2)	0 (0.0)	10 (21.7)	1 (2.2)	6 (13.0)	0 (0.0)

(11) 2021년 재·보궐선거 후보자토론회 등 다시보기 조회수 (2021. 6. 1. 현재)

(단위: 회)

합계	홈페이지·유튜브	네이버	카카오TV
21,661	6,935	972	13,754

**바** 후보자 공약 및 선거공보 공개

(1) 후보자 선거정보 및 5대공약 등 공개 (정책공약알리미사이트)

(단위: 명, 건)

선거구분	후보자수	공개상황		
		5대 공약	선거공약서	선거공보
광역단체장	18	17(미제출 1)	3	18
기초단체장	7	7	0	7
광역·기초의원	45	0	0	45

(2) 정책·공약알리미사이트 방문자 수

(단위: 명)

03. 29.	03. 30.	03. 31.	04. 01.	04. 02.	04. 03.	04. 04.	04. 05.	04. 06.	04. 07.	일평균
16,269	18,143	15,306	13,714	24,140	27,353	13,562	14,680	21,700	75,233	24,010

## 6 선거비용



## 가 선거비용제한액 현황

(단위: 천 원)

선거명	선거구수	선거비용제한액	
		평균	비고
시·도지사	2	2,480,000	<ul style="list-style-type: none"> <li>서울: 3,475,000</li> <li>부산: 1,485,000</li> </ul>
구·시·군의장	2	145,000	<ul style="list-style-type: none"> <li>울산 남구: 177,000</li> <li>경남 의령군: 144,000</li> </ul>
시·도의원	8	47,000	<ul style="list-style-type: none"> <li>최대: 54,000(경기 구리시제1)</li> <li>최소: 45,000(경남 의령군, 경남 고성군제1)</li> </ul>
구·시·군의원	9	42,000	<ul style="list-style-type: none"> <li>최대: 52,000(경기 파주시가)</li> <li>최소: 38,000(전남 보성군다, 경남 의령군다)</li> </ul>

## 나 선거비용지출액 현황

(단위: 명, 천 원)

선거명	후보자수	선거비용 지출액	
		총액	후보자 1인당 평균
합계	71	15,151,163	217,107
시·도지사	19	12,531,550	2,166,340
구·시·군의장	7	923,931	131,990
시·도의원	19	830,495	43,710
구·시·군의원	26	865,187	33,276

### 다 선거비용 보전상황

(단위: 명, 천 원)

선거명 (실시 선거수)	보전청구 후보자수			보전액			평균 보전액
	계	100%	50%	계	100%	50%	
계	50	45	5	9,559,996	9,366,311	193,685	191,200
시·도지사(2)	4	4	-	7,770,492	7,770,492	-	1,942,623
구·시·군의장(2)	7	4	3	574,661	412,355	162,306	82,094
시·도의원(8)	19	18	1	648,563	629,897	18,666	34,135
구·시·군의원(9)	20	19	1	566,280	553,567	12,713	28,314

### 라 점자형 선거공보 작성비용 등 부담상황

(단위: 명, 천 원)

선거명	총 지급액	점자형 선거공보		저장매체		점자형 선거공약서		활동보조인 수당	
		후보자수	지급액	후보자수	지급액	후보자수	지급액	후보자수	지급액
합계	1,137,354	39	530,583	4	200,892	8	399,116	2	6,763
시·도지사	1,111,158	18	511,150	4	200,892	8	399,116	-	-
구·시·군의장	12,045	7	12,045	-	-	-	-	-	-
시·도의원	3,855	5	3,855	-	-	-	-	-	-
구·시·군의원	10,296	9	3,533	-	-	-	-	2	6,763

## 7 정당·정책 신문광고 게재인증서 교부상황

(단위: 매)

구분	자유한국당
교부수량	3

## 8 사전투표

### 가 사전투표 준비

#### (1) 사전투표장비 배부 현황

구분	배부시기	배부수량
사전투표 운용장비	2. 16. ~ 2. 26.	3,296
유·무선 통신장비	(1차) 2. 15. ~ 2. 20.	90
	(2차) 2. 22. ~ 3. 7.	1,542
	(3차) 3. 17. ~ 3. 22.	18

#### (2) 사전투표관리 인력 확보 및 교육

##### ■ 사전투표관리 인력 현황

(단위: 명)

계	사전투표관리관				사전투표사무원					
	소계	국가 공무원	구·시·군청 직원	읍·면·동 직원	소계	공무원		교직원	공공기관 직원 등	공정인사
						국가	지방			
24,170	1,450	4	270	1,176	22,720	247	13,721	84	-	8,668

■ 사전투표 모의시험 현황

구분	시기	참여자	장비수량
1차	2021. 3. 23.(화)	사전투표관리관, 장비담당사무원, 명부단말기 담당사무원(일부)	운용수량 전체
최종	2021. 4. 1.(목)	사전투표관리관, 장비담당사무원, 명부단말기 담당사무원, 사전투표사무원(필요인원)	운용수량 전체

나 사전투표 관리

■ 장소별 사전투표소 설치 현황

(단위: 개, %)

사전투표소수			설치장소별					
계	읍·면·동수	특별사전투표소수	읍·면·동사무소	공공기관단체 시설	구·시·군청	학교	선거관리위원회 사무실	기타
728	722	6	550(75.5)	115(15.8)	17(2.3)	25(3.4)	0(0.0)	21(2.9)

■ 층수별 사전투표소 현황

(단위: 개, %)

계	지하	1층	2층	3층 이상	이동약자 접근 편의 제공 사전투표소수
728	51(7.0)	178(24.5)	173(23.8)	326(44.8)	606(83.2)

■ 사전투표소 변경 현황

(단위: 개, %)

변경 사전투표소수	변경 사유				변경 비율
	기존장소 건물이전	투표시설 및 접근불편	근무영업 등	기타	
61	9(14.8)	19(31.1)	19(31.1)	14(23.0)	8.4

## 다 코로나19 관련 특별사전투표소 운영

### ■ 특별사전투표소 설치 현황

시·도명	구·시·군명	사전투표소명	시설명	운영 일시
서울	종구	필동제2사전투표소	서울(남산)유스호텔	4. 3.(토) 12:00~18:00
	노원구	공릉2동제2사전투표소	태릉선수촌	4. 3.(토) 10:00~18:00
	노원구	공릉2동제3사전투표소	한국전력인재개발원	4. 3.(토) 10:00~18:00
	은평구	진관동제2사전투표소	서울특별시소방학교	4. 3.(토) 12:00~18:00
	관악구	낙성대동제2사전투표소	서울대학교	4. 3.(토) 12:00~18:00
부산	북구	금곡동제2사전투표소	부산광역시인재개발원	4. 3.(토) 10:00~18:00

### ■ 특별사전투표소 투표사무원 및 투표참관인 현황

(단위: 명)

사전투표소명	투표관리관	투표사무원	투표참관인
계	6	24	14
필동제2사전투표소	1	4	2
공릉2동제2사전투표소	1	4	2
공릉2동제3사전투표소	1	4	2
진관동제2사전투표소	1	4	2
낙성대동제2사전투표소	1	4	2
금곡동제2사전투표소	1	4	4

### ■ 특별사전투표소 투표 현황

(단위: 명)

사전투표소명	사전투표자수
계	274
필동제2사전투표소	25
공릉2동제2사전투표소	72
공릉2동제3사전투표소	48
진관동제2사전투표소	60
낙성대동제2사전투표소	38
금곡동제2사전투표소	31

## 라 사전투표의 투표율

### ■ 사전투표 결과

(단위: 명, %)

선거인수	사전투표자수							선거인수 대비 사전투표자 비율
	계	관내	관외	1일차		2일차		
				관내	관외	관내	관외	
12,161,624	2,497,959	2,154,452	343,507	918,969	193,198	1,235,483	150,309	20.54

### ■ 사전투표율 변화

(단위: %)

구분	제6회 지선	제20대 국선	제19대 대선	제7회 지선	제21대 국선	4. 7. 재보궐
사전투표율	11.5	12.2	26.1	20.1	26.69	20.54

## 9 투표

### 가 투표소 설치

#### ■ 설치장소별 투표소 현황

(단위: 개, %)

투표소수	장소별					
	학교	읍·면·동 등 관공서	공공기관 사무소	주민회관	경로당 등 복지회관	기타
3,459	1,236(35.7)	705(20.4)	324(9.4)	53(1.5)	569(16.4)	572(16.5)

#### ■ 층수별 투표소 현황

(단위: 개, %)

계	지하	층수별			이동약자 접근 편의제공 투표소수
		1층	2층	3층 이상	
3,459	236(6.8)	2,328(67.3)	428(12.4)	467(13.5)	3,260(94.2)



■ 투표소 변경 현황

(단위: 개, %)

변경 투표소수	변경 사유				변경비율
	투표구 관할구역변경	투표 시설 및 접근 불편	근무·영업 등	기타	
386	12(3.1)	46(11.9)	276(71.5)	52(13.5)	11.2

■ 선거인수별 투표구수

(단위: 개)

계	500 미만	500 이상 1,000 미만	1,000 이상 2,000 미만	2,000 이상 3,000 미만	3,000 이상 4,000 미만	4,000 이상
3,459	6	45	222	694	1,363	1,129

나 투표관리요원 확보·운영

(1) 읍·면·동선거관리위원회 위원 현황

(단위: 명)

정원	현원	결원	결원 내역			
			일반위원	정당추천위원		
				계	더불어민주당	국민의힘
4,422	4,306	116	5	111	35	76

(2) 투표사무원 위촉 현황

(단위: 명)

계	국가공무원	지방공무원	교직원		금융기관 직원	공공기관 직원	농·수·축협 등 직원	지방공사· 공단직원	공정·중립 인사
			교원	직원					
37,602	170	15,895	80	246	0	4	11	44	21,152

(3) 투표참관인 선정·지정 현황

(단위: 명)

계	정당·후보자 등 선정													읍·면·동 위원회 선정
	소계	더불어 민주당	국민의힘	국민의당	기본 소득당	국가 혁명당	미래당	민생당	신자유 민주연합	여성의당	자유 민주당	진보당	무소속	
27,740	27,431	11,804	11,375	0	7	346	0	1,321	609	4	0	1,544	421	309

## 다 거소투표 관리

### ■ 확정된 거소투표 신고인수

(단위: 명, %)

확정된 거소투표 신고인수			인구수에 대한 거소투표 신고인수 비율	선거인수에 대한 거소투표 신고인수 비율
계	남	여		
85,106	80,468	4,638	0.6	0.7

### ■ 거소투표신고사유별 현황

(단위: 명, %)

계	군인·경찰공무원	병원·요양소· 수용소·교도소· 구치소 기거자	거동 불능자	외딴 섬	위원회 공고지역	선거구 밖 거소자
85,106	46,808	5,092	5,526	0	0	27,680

### ■ 거소투표용지 발송 현황

(단위: 명, 매)

거소투표신고인수	미발송	발송	거소투표자수
85,106	40	85,066	80,497

\* 거소투표자수 계산 시, 선거가 중복되는 지역 서울 강북구, 영등포구, 송파구는 시도지사선거, 경남 의령군은 구시군장선거로 거소투표자수를 합산하였음

### ■ 기관·시설 안의 기표소 설치 상황

(단위: 개)

기표소 설치상황						
계	병원	요양소	수용소	교도소	구치소	장애인 거주시설
106	43	41	0	2	4	16

## 라 투표관리

### ■ 시간대별 투표율 변화 추이

(단위: 명, %)

구분	선거인수	투표자수	7시	8시	9시	10시	11시	12시	13시	14시	15시	16시	17시	18시	19시	20시
2021 재·보궐선거	349,245	6,745,709	1.5	3.7	6.2	9.1	12.2	15.0	38.3	40.6	42.9	45.1	47.3	49.5	51.9	55.5

### ■ 선거별 투표현황

(단위: 명, %)

구분	시·도지사	구·시·군의장	지역구 시·도의원	지역구 구·시·군의원
선거인수	11,362,170	296,419	354,058	349,245
투표자수	6,448,681	127,133	153,216	136,088
투표율	56.8	42.9	43.3	39.0

### ■ 코로나19 자가격리자 투표신청 및 실제 투표결과

(단위: 명, %)

구분	서울	부산	울산	경기	충북	충남	전북	전남	경남
자가격리자(A)	17,129	8,167	690	858	31	51	69	879	175
투표신청자(B)	3,725	1,630	47	29	-	-	2	5	5
(B/A)	21.8	20.0	6.8	3.4	-	-	2.9	0.6	2.9
실제투표자(C)	2,976	1,250	37	26	-	-	1	4	4
(C/B)	79.9	76.7	78.7	89.7	-	-	50.0	66.7	80.0

### ■ 최근 실시된 선거의 투표율 변화

(단위: %)

제3회 지선	제16대 대선	제17대 국선	제4회 지선	제17대 대선	제18대 국선	제5회 지선	제19대 국선	제18대 대선	제6회 지선	제20대 국선	제19대 대선	제7회 지선	제21대 국선	2021 재보궐
48.9	70.8	60.6	51.6	63.0	46.1	54.5	54.2	75.8	56.8	58.0	77.2	60.2	66.2	55.5

### 마 장애인 투표편의 제공 현황

구분		단위	4. 7. 재보궐
1층 투표소(1층 / 전체)		%	67.3(2,328 / 3,459)
1층 사전투표소(1층 / 전체)		%	24.5(178 / 728)
점자투표안내문 작성발송		부	19,890
이동약자 접근 편의 제공* 투표소수		%	94.2(3,260 / 3,459)
이동약자 접근 편의 제공 사전투표소수		%	83.2(606 / 728)
대형기표대(휠체어 들 이용자용)		개	전 투표소 설치
점자형 투표보조용구		매	전 투표소 비치
특수형 기표용구		세트	전 투표소 비치
쉽게 설명한 투표안내자료	교재	부	2,400
	가이드북 리플릿		전 투표소 비치
	애니메이션	개	5분품 2개
특별교통수단 등 지원	보조인	명	601
	차량	대	371

\* 이동약자 접근 편의 제공 (사전)투표소수 : 1층 투표소 및 승강기 등 설치(1층 제외) 투표소

## 10 개표

### 가 개표소 설치 현황

(단위: 개소)

개표소수	구·시·군청 회의실	체육관/학교 강당	구·시·군민회관	기타
55	1	45	3	6

### 나 개표관리요원 확보·운영

#### (1) 개표관리위원 현황

(단위: 명)

구분	정원	현원	결원	결원내역			
				일반위원	정당추천위원		
					계	더불어민주당	국민의힘
계	4,934	4,813	121	8	113	36	77

#### (2) 개표사무원 위촉 현황

(단위: 명)

계	공무원			교직원		금융기관 직원	공공기관 직원	농·수·축협 등 직원	지방공사· 공단 직원	공정·중립 인사
	국가	지방	법원	교원	직원					
11,731	481	4,607	182	153	505	28	115	152	337	5,171

#### (3) 개표참관인 선정·신고 현황

(단위: 명)

계	더불어 민주당	국민의힘	국민의당	기본 소득당	국가 혁명당	미래당	민생당	신자유 민주연합	여성의당	자유 민주당	진보당	무소속	선거권자 신청	위원회 선정
1,698	327	316	0	4	126	1	169	148	4	15	146	131	311	312

## 다 정당별 득표현황

(단위: 표, %)

구분	시·도지사		구·시·군의장		지역구 시·도의원		지역구 구·시·군의원	
	득표율	득표율	득표율	득표율	득표율	득표율	득표율	
계	6,401,771	100	125,887	100	150,051	100	133,807	100
더불어민주당	2,435,471	38.04	29,165	23.17	61,069	40.70	47,610	35.58
국민의힘	3,760,364	58.74	77,024	61.19	61,377	40.90	71,410	53.37
기본소득당	23,628	0.37	0	0.00	0	0.00	0	0.00
국가혁명당	52,107	0.81	0	0.00	0	0.00	0	0.00
미래당	14,416	0.23	0	0.00	0	0.00	2,599	1.94
민생당	18,447	0.29	0	0.00	0	0.00	0	0.00
신자유민주연합	634	0.01	0	0.00	0	0.00	0	0.00
여성의당	33,421	0.52	0	0.00	0	0.00	0	0.00
자유민주당	16,380	0.26	0	0.00	0	0.00	0	0.00
진보당	25,326	0.40	15,431	12.26	0	0.00	2,200	1.64
무소속	21,577	0.34	4,267	3.39	27,605	18.40	9,988	7.46

## 11 당선인

### 정당별 당선인 현황

(단위: 명)

구분	당선인수	정당별 당선인수		
		더불어민주당	국민의힘	무소속
계	21	4	15	2
시·도지사	2	0	2	0
구·시·군의장	2	0	2	0
시·도의회의원	8	2	5	1
구·시·군의회의원	9	2	6	1

■ 성별 당선인 현황

(단위: 명, %)

구분	당선인수	성별	
		남	여
계(비율)	21(100)	16(85.8)	5(14.2)
시·도지사	2(100)	2(100.0)	0(0.0)
구·시·군의장	2(100)	2(100.0)	0(0.0)
시·도의회의원	8(100)	7(87.5)	1(12.5)
구·시·군의회의원	9(100)	5(55.6)	4(44.4)

12 선거쟁송·행정소송 ('21. 10. 12. 기준)

가 선거쟁송 해당사항 없음

나 행정소송

(단위: 건)

행정소송		집행정지 신청		증거보전 신청	
진행중	종결	진행중	종결	진행중	종결
1	6 (취하 6)	0	6 (각하3, 기각2, 일부인용1)	0	6 (각하5, 기각1)

\* 소송사유

- 보궐선거 미실시 결정 취소 4
- 사전투표참관인신고 수리 거부처분 취소 1
- 선거벽보·공보 게재내용 이의제기 결정 취소 1
- 기탁금 반환신청 거부처분 취소 1



## 제4절 위반행위 예방·단속

### 1 사전안내 및 예방활동

#### 가 수요자별 사전안내현황

계			안내공문발송		(예비) 후보자 방문안내	교육						보도 자료 제공	이메일 및 문자 메시지	현지 시정	구두 경고
						선거사무관계자		공무원 / 통리반장		기타					
(회)	(명)	(곳)	(회)	(곳)	(회)	(회)	(명)	(회)	(명)	(회)	(명)	(회)	(회)	(회)	(회)
2,702	1,442	3,988	615	3,988	251	117	748	20	650	2	44	123	1,237	269	68

#### 나 허위사실공표·비방 등 사이버선거범죄 예방 활동

표현의 자유 보장과 선거의 공정성 조화가 이루어지도록 위반혐의 게시물에 대해 삭제요청 전 총 345건의 예방안내(게시자에게 자진 삭제·수정 기회 제공)를 실시하였다. 유형별로는 여론조사(80.3%) 관련 건이 가장 많았으며 다음으로 허위사실공표(16.5%) 관련 건이 많았다.

[유형별 예방·안내 현황]

(단위: 건)

구분	예방·안내
계	345
허위사실공표	57
여론조사공표방법 등 위반	277
선거벽보 관련	10
선거운동 할 수 없는 자 선거운동	1





**다** 정치자금·선거비용 안내 및 중대 자금범죄 예방활동 현황

계			안내공문발송		(예비) 후보자 방문안내	교육						보도 자료 제공	이메일 및 문자 메시지	현지 시정	구두 경고
						선거사무관계자		공무원/통리반장		기타					
(회)	(명)	(곳)	(회)	(곳)	(회)	(회)	(명)	(회)	(명)	(회)	(명)	(회)	(회)	(회)	(회)
1,803	595	2,798	428	2,798	366	269	515	2	50	14	30	13	640	64	7

**2** 위반행위 조치 결과

**가** 선거범죄 조치 현황

(1) 조치수준별 단속 건수

(단위: 건)

합계				시·도지사				구·시·군의장				시·도의회의원				구·시·군의회의원							
조치 건수	고발	수사 의뢰	경고 등	선거 구수	조치 건수	고발	수사 의뢰	경고 등	선거 구수	조치 건수	고발	수사 의뢰	경고 등	선거 구수	조치 건수	고발	수사 의뢰	경고 등	선거 구수	조치 건수	고발	수사 의뢰	경고 등
87	19	16	52	2	55	11	15	29	2	12	2	0	10	8	11	4	1	6	9	9	2	0	7

(2) 유형별 단속 건수

(단위: 건, %)

구분	2021년 재보궐선거	
	건수	비중
계	87	100.0
인쇄물 배부 등	12	13.8
금품·음식물 제공	8	9.4
시설물설치 등	5	5.9
집회·모임 등 이용	0	0.0
연설회 등 관련	0	0.0
전화(문자메시지) 이용	5	5.7
호별방문	0	0.0
허위학·경력 기재	3	3.4
공무원 등 선거개입	1	1.1
사이버 이용	15	17.2
여론조사·서명운동 관련	13	14.9
비방흑색선전	5	5.7
신문방송 등 부정이용	0	0.0
위장전입	0	0.0
부재자신고투표관련	2	2.3
선심관광·교통편의 제공	1	1.1
선거관리침해	1	1.1
유사기관·사조직	0	0.0
기타	16	18.4

(3) 유형별 고발 건수

(단위: 건, %)

구분	2021년 재보궐선거	
	건수	비중
계	19	100.0
금품·음식물 제공	3	15.8
인쇄물 배부 등	0	0.0
선거관리침해	0	0.0
위장전입	0	0.0
허위학·경력 기재	0	0.0
집회·모임 등 이용	0	0.0
유사기관·사조직	0	0.0
호별방문	0	0.0
전화(문자메시지) 이용	0	0.0
기타	2	10.5
부재자신고투표관련	0	0.0
공무원 등 선거개입	1	5.3
신문방송 등 부정이용	0	0.0
연설회 등 관련	0	0.0
여론조사·서명운동 관련	1	5.3
시설물설치 등	0	0.0
사이버 이용	9	47.4
비방허위사실공표	3	15.8

(4) 조치수준별 유형별 단속 건수

(단위: 건)

	계	고발					기타				
		소계	시·도지사	구·시·군 의장	시·도 의회의원	구·시·군 의회의원	소계	시·도지사	구·시·군 의장	시·도 의회의원	구·시·군 의회의원
계	87	19	11	2	4	2	68	44	10	7	7
금품·음식물 제공	8	2	0	0	0	2	6	2	2	1	1
선심관광·교통편의 제공	1	1	1	0	0	0	0	0	0	0	0
비방흑색선전	5	3	2	0	1	0	2	2	0	0	0
유사기관·사조직	0	0	0	0	0	0	0	0	0	0	0
공무원등 선거개입	1	1	1	0	0	0	0	0	0	0	0
시설물설치 등	5	0	0	0	0	0	5	4	1	0	0
인쇄물 배부 등	12	0	0	0	0	0	12	10	2	0	0
신문방송 등 부정이용	0	0	0	0	0	0	0	0	0	0	0
연설회 등 관련	0	0	0	0	0	0	0	0	0	0	0
집회·모임 등 이용	0	0	0	0	0	0	0	0	0	0	0
선거관리침해	1	0	0	0	0	0	1	1	0	0	0
위장전입	0	0	0	0	0	0	0	0	0	0	0
부재자신고투표관련	2	0	0	0	0	0	2	2	0	0	0
호별방문	0	0	0	0	0	0	0	0	0	0	0
전화(문자메시지) 이용	5	0	0	0	0	0	5	0	2	1	2
여론조사·서명운동 관련	13	1	0	0	1	0	12	10	1	1	0
사이버 이용	15	7	6	1	0	0	8	6	1	0	1
허위학·경력 기재	3	0	0	0	0	0	3	3	0	0	0
기타	16	4	1	1	2	0	12	4	1	4	3

(5) 선거법 위반행위 기소 건수

(단위: 건)

조치건수	합계			시·도지사						구·시·군 의장						시·도 의회의원						구·시·군 의회의원					
	기소건수	불기소건수	불기소건수	고발			수사의뢰 / 이첩·이송			고발			수사의뢰 / 이첩·이송			고발			수사의뢰 / 이첩·이송			고발			수사의뢰 / 이첩·이송		
				조치건수	기소건수	불기소건수	조치건수	기소건수	불기소건수	조치건수	기소건수	불기소건수	조치건수	기소건수	불기소건수	조치건수	기소건수	불기소건수	조치건수	기소건수	불기소건수	조치건수	기소건수	불기소건수			
40	27	13	11	9	2	18	8	10	2	2	0	1	1	0	4	4	0	2	1	1	2	2	0	0	0	0	

## 나 사이버선거범죄 조치 현황

사이버선거범죄와 관련하여 고발 10건, 수사의뢰 5건 등 총 27건을 조치하였으며, 총 3,189건의 위법 게시물을 삭제요청 하였다.

[사이버선거범죄 조치 현황]

(단위: 건)

구분	조치종류				
	계	고발	수사의뢰	이첩	경고
계	27	10	5	1	11
허위사실공표	4	2	0	1	1
후보자등 비방	1	0	1	0	0
여론조사 결과공표금지 등	7	1	0	0	6
투표의 비밀보장 위반	10	6	3	0	1
선거운동 할 수 없는자 선거운동	3	0	0	0	3
선거의 자유방해	1	1	0	0	0
성명 등의 허위표시	1	0	1	0	0

유형별 삭제요청을 살펴보면 여론조사 관련(50.5%) 건이 가장 많았고, 다음으로 후보자 비방(30.1%) 건이 많았다. 이 외에 허위사실공표(4.0%), 선거의 자유방해(7.5%), 투표의 비밀보장 위반(3.7%) 등이 있었다.

[유형별 삭제요청 현황]

(단위: 건)

구분	예방·안내
계	3,189
허위사실공표	129
후보자 비방	961
지역·지역인·성별 비하·모욕	75
여론조사 공표방법 등 위반	1,611
선거의 자유방해	239
투표의 비밀보장 위반	117
기타	57



## 다 과태료 부과 및 포상금 지급

### (1) 과태료 부과 건수 및 금액

(단위: 건, 명, 천 원)

선거 구수	부과건수					부과대상 인원					부과금액				
	계	시·도 지사	구·시·군 의장	시·도 의회의원	구·시·군 의회의원	계	시·도 지사	구·시·군 의장	시·도 의회의원	구·시·군 의회의원	계	시·도 지사	구·시·군 의장	시·도 의회의원	구·시·군 의회의원
21	2	0	0	0	2	25	0	0	0	25	14,156	0	0	0	14,156

### (2) 포상금 지급 건수 및 금액 해당사항 없음

## 3 선거비용 및 정치자금 조사 조치

### 가 정당별 조치 현황

(단위: 건)

구분	합계	고발	수사의뢰	경고 등
계	22	2	0	20
더불어민주당	8	0	0	8
국민의힘	7	0	0	7
민생당	1	0	0	1
기타정당	1	0	0	1
무소속	5	2	0	3

## 나 유형별 조치 현황

(단위: 건)

구분	합계	고발	수사의뢰	경고 등
계	22	2	0	20
정치자금 사적·부정용도 지출	3	0	0	3
당비 또는 정치자금영수증 미발급	2	0	0	2
법정외 정치자금 수수	2	0	0	2
법정외 선거사무원 수당실비 제공	3	0	0	3
회계책임자예금계좌 외 수입·지출	5	0	0	5
실명 기부·지출방법 위반	3	0	0	3
선거비용제한액 초과지출	2	2	0	0
회계보고 축소, 확대, 누락 등 허위보고	1	0	0	1
영수증 등 증빙서류 미제출	1	0	0	1

## 4 선거여론조사심의

### 가 불법 선거여론조사 예방 및 제도 안내

(단위: 회, 명)

계	안내공문 발송	(예비)후보자·여론조사기관· 언론사 등 방문안내	기타
104/1825	62/1825	39	3

## 나 휴대전화 가상번호 제도 운영

### (1) 홈페이지 결과 등록 건수 대비 가상번호 사용비율

(단위: 건, %)

총 결과등록수	전체	휴대전화 가상번호 사용			미사용
		소계	유선RDD+가상번호	가상번호	
수	171	148	77	71	23
비율	100	86.5	45	41.5	13.5

### (2) 지역별 가상번호 요청 및 제공 현황

(단위: 건, %)

구분	전체	중앙 (전국)	시·도 여심위				
			소계	서울	부산	전북	경남
수	148	19	129	72	53	1	3
비율	100	12.8	87.2	48.6	35.8	0.7	2.0

## 다 선거여론조사 결과 등록 및 공표·보도 모니터링

### (1) 선거여론조사 실시 신고서 접수 및 홈페이지 등록 모니터링 현황

[여론조사 실시 신고서 접수 현황]

(단위: 건, %)

구분	전체	중앙 (전국)	시·도 여심위								
			소계	서울	부산	울산	충북	충남	전북	전남	경남
수	128	23	105	42	44	2	2	1	2	3	9
비율	100	18	82	32.8	34.4	1.6	1.6	0.8	1.6	2.3	7

[홈페이지 등록 모니터링 처리 현황]

(단위: 건)

구분	전체	중앙 (전국)	시·도 여심위				
			소계	서울	부산	전북	경남
모니터링	171	37	134	77	53	1	3
시정안내	88	7	81	42	39	0	0

(2) 선거여론조사 공표·보도 모니터링 처리 현황

(단위: 건)

구분	전체	중앙 (전국)	시·도 여심위					
			소계	서울	부산	전북	경남	전남
모니터링	6,279	1,593	4,686	3,610	1,072	1	2	1
시정안내	2,058	353	1,705	1,338	366	0	1	0

**라** 선거여론조사 결과 심의 및 조치

(1) 위반행위 조치현황

(단위: 건)

계	고발	수사의뢰	이첩	과태료	경고	준수촉구
35	1	0	0	0	11	23

(2) 위반행위 유형별 조치현황

(단위: 건)

유형	계	고발	수사의뢰	이첩	과태료	경고	준수촉구
합계	35	1	0	0	0	11	23
여론조사 결과 왜곡·조작	3	1	0	0	0	2	0
표본의 대표성 미확보	1	0	0	0	0	1	0
여론조사 시 준수사항 위반	6	0	0	0	0	2	4
공표·보도 시 준수사항 위반	8	0	0	0	0	2	6
미등록 공표·보도 등 (사실과 다르게 등록 포함)	11	0	0	0	0	1	10
거짓중복응답 지시·권유유도	0	0	0	0	0	0	0
후보자 등 실시 조사결과 공표·보도	5	0	0	0	0	3	2
기타	1	0	0	0	0	0	1



## 5 불공정 인터넷 선거보도 심의 및 조치

[불공정 선거보도 심의건수 현황]

(단위: 건, %)

구분	심의건수			
	계	자체심의	이의신청	재심청구
2021년 재보궐	94	62(66.0)	30(31.9)	2(2.1)
2020년 재보궐	6	6(100)	-	-
증감	88	56	30	2

[불공정 선거보도 심의조치 현황]

(단위: 건, %)

구분	총 심의건수 (③=①+②)	심의조치					기각(②)
		소계(①)	경고문 게재	경고	주의	공정보도 협조요청	
2021년 재보궐	94	75(79.8)	5(5.3)	4(4.3)	5(5.3)	61(64.9)	19(20.2)
2020년 재보궐	6	6(100)	-	1(16.7)	-	5(83.3)	-
증감	88	69	5	3	5	56	19

[위반 유형별 조치 현황]

(단위: 건, %)

위반유형	계	조치			
		경고문 게재	경고	주의	공정보도 협조요청
합계	75	5(6.7)	4(5.3)	5(6.7)	61(81.3)
공정성	16(21.3)	1	2	3	10
객관성	10(13.3)	4	2	2	2
여론조사	49(65.4)	-	-	-	49

## [언론사 유형별 위반 현황]

(단위: 건, %)

언론사 유형	계	공정성	객관성	여론조사
합계	75	16(21.3)	10(13.3)	49(65.4)
독립형 <sup>1)</sup>	26(34.7)	7	7	12
종속형 <sup>2)</sup>	48(64.0)	9	3	36
포털사	1(1.3)	-	-	1

1) 독립형 인터넷언론사 : 컴퓨터 등 정보처리능력을 가진 장치와 통신망을 이용하여 정치·경제·사회·문화·시사 등에 관한 보도·논평·여론 및 정보 등을 전파하며 온라인상에서만 보도물을 제공하는 순수 인터넷언론사

2) 종속형 인터넷언론사 : 오프라인신문사에서 직접 또는 법인을 설립하여 운영하는 인터넷사이트로, 대개 오프라인에서 보도된 뉴스 콘텐츠를 인터넷에 게재하는 형식으로 운영



## 제5절 공명선거 추진활동

### 1 대언론 활동

#### 가 대국민 담화 발표

일자	내용	담화자	방송보도	
			방송시간	방송사
3. 24. (선거기간 개시일 전일)	공명선거 및 투표참여	서울시 위원장	12:00~12:03'17 (3분 17초)	생중계(YTN, KTV) 녹화보도(SBS)
		부산시 위원장	12:17'30~12:20 (2분 30초)	녹화보도(KNN)

#### 나 언론사 공동 기획보도

(단위: 건)

계	중앙	시·도
15	1*	14

\* 선관위 “사전투표前 모의시험-방역 끝낼 것, 부정선거 논란 차단 위해 전담부서도 신설”(동아일보, 2021. 3. 31.)

#### 다 보도자료 제공

(단위: 건)

구분	계	보도자료	알림자료
계	245	240	5
중앙	25	22	3
시·도	220	218	2

## 라 대담·인터뷰 및 기고

(단위: 회)

구분	대담·인터뷰			기고
	TV	라디오	신문	
계	49	36	10	69
중앙	2	5	1*	4**
시·도	47	31	9	65

\* 사무총장 인터뷰 (1회) - 01. 22. &lt;중앙일보&gt; “투표함 손잡이 구멍까지 없었다”

\* \* 사무총장 기고 (4회) - 03. 16. &lt;서울신문&gt; “4월 재보궐선거 전에 의혹 정리돼야”

- 04. 01. &lt;조선일보&gt; “선관위는 국민 편에서 정치적 중립 지키고 있다”

- 04. 01. &lt;한겨레신문&gt; “선거부정은 불가능하다”

- 04. 12. &lt;동아일보&gt; “현수막 논란 되풀이하지 않으려면”

## 2 매체 이용 홍보

### 가 언론 매체

[투표참여 TV 광고]

구분	종수	주요내용	규격
TV CF	3종	◆ 정책선거 / 투표참여 ◆ 투표참여대국민행동수칙	각 40/30/20초품
라디오 CM	2종	◆ 정책선거 / 투표참여	각 20초품
행정방송 음원	3종	◆ 사전투표 / 선거일 전일 / 선거일 참여	각 30초품

\* 전 품목 중앙·서울·부산위원회명(3종)으로 제작 후 해당 지역방송사, SNS 등 송출

## 나 인쇄물 및 시설물

[도안 제작]

구분	포스터	리플릿	신문 광고	버스 광고	지하철 광고	현수막	홍보답	현수기	육교 현판	X- 배너	웹 배너	홍보 용품	안내문 (근로자투표 시간보장)
규격	2절, 4절	A4 (6면)	5단, 9단	차도면, 인도면	액자형, 천정형	7M	4면	좌, 우	20M	0.6x1.8M	300x140px 등	물티슈	A3, A4
종수	1종	1종	1종	1종	1종	2종	1종	1종	1종	1종	1종	1종	1종

[시·도별 인쇄물 홍보 추진 통계]

추진내용		시·도별 추진실적(구·시·군 포함)									
		합계	서울	부산	울산	경기	충북	충남	전북	전남	경남
포스터, 리플릿, 팸플릿, 안내문 등	종수	62	1	22	5	7	2	5	2	9	9
	배포 수량	319,610	33,000	55,070	37,200	102,150	1,850	6,450	1,200	71,000	11,690

[시·도별 시설물 홍보 추진 통계]

추진내용		시·도별 추진실적(구·시·군 포함)									
		합계	서울	부산	울산	경기	충북	충남	전북	전남	경남
현수막, 현판, 선전탑	개수	1,054	303	445	73	18	41	16	12	80	66
전광판 등	개수	4,168	416	2,804	690	14	5	3	-	183	53
	종류	128	5	81	8	2	2	7	-	5	18
지하철, 버스 등 교통수단 이용 광고	대수	497	342	11	144	-	-	-	-	-	-
	종류	23	16	5	2	-	-	-	-	-	-
차량·시설 내 광고·안내모니터	개수	9,946	9,797	30	109	-	-	10	-	-	-
	종류	36	23	5	6	-	-	2	-	-	-

## 다 온라인 매체

[온라인 홍보 추진 통계]

추진내용		중앙 및 시·도 추진실적										
		합계	중앙	서울	부산	울산	경기	충북	충남	전북	전남	경남
SNS	카드뉴스, 웹툰, 인포그래픽	425	63	106	48	60	11	19	10	6	25	77
	바이럴 영상	48	3	23	13	2	-	-	-	-	7	-
	콘텐츠 제공·전파	798	5	80	110	23	13	-	520	-	17	30
홈페이지 게시	내부 콘텐츠	390	68	143	29	83	34	-	9	6	3	15
	외부기관 배너	703	5	482	70	47	38	-	3	3	10	45
온라인	온라인 광고(회)	86	1	42	-	-	42	1	-	-	-	-
	온라인 캠페인(회)	59	1	42	9	-	-	-	-	-	1	6
	온라인 캠페인(인원)	4,569	435	943	2,851	-	-	-	-	-	70	270

## 라 기타

[시·도별 계기 이용 홍보 추진 통계]

추진내용		시·도별 추진실적(구·시·군 포함)									
		합계	서울	부산	울산	경기	충북	충남	전북	전남	경남
캠페인, 선거체험행사, 공모전	횟수	418	229	77	67	6	2	-	-	30	7
	인원	11,792	6,102	790	617	510	23	-	-	2,600	1,150
시민·사회단체, 기관협업	사업수	49	10	17	-	-	7	3	-	2	10
	단체수	194	20	68	-	-	17	7	-	3	79
선거법 등 강의	횟수	45	8	-	-	7	4	-	-	3	23
	인원	4,107	488	-	-	142	359	-	-	35	3,083

## 3 한국선거방송



## 가 프로그램 제작

구분	제작편수	제목
계	54편	
투표참여 독려	1종 2편	안심하고 투표하세요(2편)
투표절차 안내	2종 3편	진정한 유권자(2편), 완벽한 투표(1편)
위법행위 예방	3종 34편	선거 공금증을 풀어드립니다. 유권자 TV(7편), 꼭꼭! 집어주는 선거법(11편), 나도 이제 유권자(16편)
개정 선거법 안내	1종 1편	개정 공직선거법 안내
투·개표 생중계	14편	사전투표(6편), 선거일 투·개표(8편)

## 나 프로그램 제공·확산

구분	제공처	내용
공공·공익채널 및 케이블TV 방송사	13개사(국회방송, 국방TV, KTV, 방송대학TV, Btv, LG헬로비전 등)	개정 선거법 안내, 투표참여 홍보 관련 영상 등 30편
다중 이용시설 설치 광고매체	99개소(KTX부산역·제주공항 전광판, 전국 CGV 로비 파노라마)	투표참여·정책선거 등 2편
온라인 채널	3개(유튜브, 네이버TV, 카카오TV)	투개표 생중계, 투표참여 독려 영상 등 45편
정당	2개(더불어민주당, 열린민주당)	유권자tv, 꼭꼭집어주는 선거법 등 20편
온라인 교육사이트	3개사(디지털대상, 메가스터디, 이투스)	18세 유권자 맞춤형 선거정보 영상 1편







**PART**  
**02**

**통계로 본 2021. 4. 7. 재·보궐선거**



---

## 제1절 주요 통계

---

- 1 인구수·선거인수 등 / 076
- 2 후보자 및 당선인 / 080
- 3 선거비용 보전 / 088
- 4 투표 / 092
- 5 개표 / 100

---

## 제2절 선거관리 기본현황

---

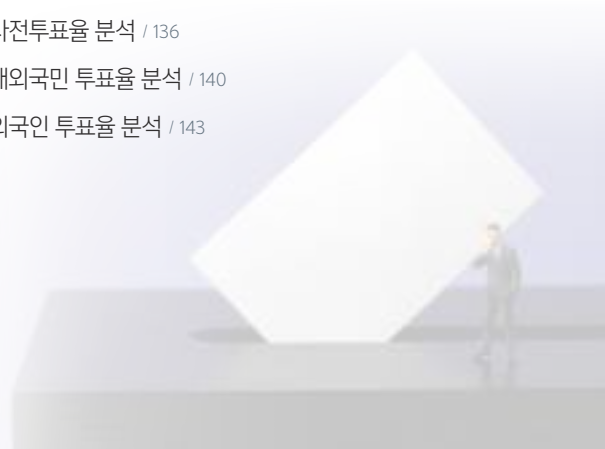
- 1 인구수 및 선거인수 기본현황 / 106
- 2 선거인수별 현황 / 107
- 3 투표구수별 현황 / 110
- 4 거소투표신고인수별 현황 / 112
- 5 군인·경찰 등 선거공보 발송신청인수별 현황 / 113
- 6 투표·개표소수 현황 / 114
- 7 투표·개표관리 인력 현황 / 118
- 8 투표·개표참관인 현황 / 123

---

## 제3절 투표율 조사·분석

---

- 1 투표율 비교 분석 / 126
- 2 표본조사 투표율 분석 / 128
- 3 선거일 투표율 분석 / 133
- 4 사전투표율 분석 / 136
- 5 재외국민 투표율 분석 / 140
- 6 외국인 투표율 분석 / 143



# 제1절 주요 통계

## 1 인구수·선거인수 등

총괄

(단위: 건, 명, 세대, %)

시·도·명	위원회수	읍·면·동수	투표구수	개표소수	인구수(A)		세대수		선거인수				거소투표선거인명부 등재자수					
					구성비		구성비	계(B)	구성비	비율(B/A)	남	여	계(C)	구성비	비율(C/B)	남	여	
합계	55	722	3,459	55	13,957,262	100	6,395,307	100	12,161,624	100	87.1	5,887,089	6,274,535	85,106	100	0.7	80,468	4,638
					(34,564)		(33,428)		(33,428)				(13,788)	(19,640)	(38)			(35)
서울	25	424	2,259	25	9,640,662	69.1	4,446,269	69.5	8,425,869	69.3	87.4	4,061,555	4,364,314	57,803	67.9	0.7	54,929	2,874
					(29,421)		(28,478)		(28,478)				(11,915)	(16,563)	(34)			(32)
부산	16	205	917	16	3,376,618	24.2	1,530,458	23.9	2,936,301	24.1	87.0	1,426,346	1,509,955	21,498	25.3	0.7	20,191	1,307
					(4,265)		(4,121)		(4,121)				(1,524)	(2,597)	(4)			(3)
울산	2	16	89	2	408,700	2.9	172,336	2.7	344,488	2.8	84.3	174,744	169,744	2,879	3.4	0.8	2,807	72
					(202)		(193)		(193)				(84)	(109)	(0)			(0)
경기	2	7	60	2	248,838	1.8	100,916	1.6	203,758	1.7	81.9	100,676	103,082	1,080	1.3	0.5	1,048	32
					(472)		(445)		(445)				(182)	(263)	(0)			(0)
충북	1	11	18	1	32,252	0.2	16,942	0.3	29,212	0.2	90.6	14,632	14,580	222	0.3	0.8	191	31
					(11)		(11)		(11)				(5)	(6)	(0)			(0)
충남	1	4	10	1	17,249	0.1	9,044	0.1	15,921	0.1	92.3	7,988	7,933	70	0.1	0.4	63	7
					(23)		(23)		(23)				(8)	(15)	(0)			(0)
전북	1	4	9	1	23,807	0.2	11,820	0.2	20,825	0.2	87.5	10,207	10,618	212	0.2	1.0	159	53
					(17)		(17)		(17)				(9)	(8)	(0)			(0)
전남	3	23	49	3	96,115	0.7	50,548	0.8	86,735	0.7	90.2	42,679	44,056	496	0.6	0.6	394	102
					(84)		(76)		(76)				(32)	(44)	(0)			(0)
강남	4	28	48	4	113,021	0.8	56,974	0.9	98,515	0.8	87.2	48,262	50,253	846	1.0	0.9	686	160
					(69)		(64)		(64)				(29)	(35)	(0)			(0)

\* ( )는 주민등록이 된 재외국민수로 본수에 포함.

### ■ 시·도별 인구수 및 선거인수

(단위: 명, %)

구분	계	서울	부산	울산	경기	충북	충남	전북	전남	경남
인구수	13,957,262	9,640,662	3,376,618	408,700	248,838	32,252	17,249	23,807	96,115	113,021
선거인수	12,161,624	8,425,869	2,936,301	344,488	203,758	29,212	15,921	20,825	86,735	98,515
선거인수 비율	87.1	87.4	87.0	84.3	81.9	90.6	92.3	87.5	90.2	87.2

### ■ 시·도별 인구수 및 세대수

(단위: 명, 세대, %)

구분	계	서울	부산	울산	경기	충북	충남	전북	전남	경남
인구수	13,957,262	9,640,662	3,376,618	408,700	248,838	32,252	17,249	23,807	96,115	113,021
세대수	6,395,307	4,446,269	1,530,458	172,336	100,916	16,942	9,044	11,820	50,548	56,974
세대수 비율	45.8	46.1	45.3	42.2	40.6	52.5	52.4	49.6	52.6	50.4

### ■ 시·도별 성별 선거인수

(단위: 명)

구분	계	서울	부산	울산	경기	충북	충남	전북	전남	경남
합계	12,161,624	8,425,869	2,936,301	344,488	203,758	29,212	15,921	20,825	86,735	98,515
남	5,887,089	4,061,555	1,426,346	174,744	100,676	14,632	7,988	10,207	42,679	48,262
여	6,274,535	4,364,314	1,509,955	169,744	103,082	14,580	7,933	10,618	44,056	50,253

### ■ 시·도별 연령별 선거인수

(단위: 명)

구분	확정된 선거인수	18세	19세	20대	30대	40대	50대	60대 이상
합계	12,161,624	119,184	132,636	1,986,145	1,992,864	2,173,670	2,252,884	3,504,241
서울	8,425,869	81,830	91,464	1,448,507	1,469,618	1,518,907	1,524,102	2,291,441
부산	2,936,301	28,384	31,437	427,086	414,054	508,079	562,076	965,185
울산	344,488	4,314	4,773	56,755	52,411	67,546	77,853	80,836
경기	203,758	2,473	2,567	30,785	35,683	45,751	40,434	46,065

구분	확정된 선거인수	18세	19세	20대	30대	40대	50대	60대 이상
총북	29,212	239	270	2,329	2,148	3,262	5,767	15,197
총남	15,921	81	106	1,100	1,048	1,708	3,066	8,812
전북	20,825	224	214	2,230	1,937	3,116	4,032	9,072
전남	86,735	667	768	8,278	7,239	10,459	16,154	43,170
경남	98,515	972	1,037	9,075	8,726	14,842	19,400	44,463

■ 선거인수 확정 상황

(단위: 명, %)

구분	인구수 (선거인명부작성 기준일 현재)(A)	선거인명부에 등재된 선거인수 (B)	직권수정에 의한 감소 (C)	이의/불복신청 등의 결정에 의한(D)		확정된 선거인수 (E=B-C±D)	인구수에 대한 선거인수 비율
				증	감		
합계	13,957,262	12,163,792	2,321	153	0	12,161,624	87.1
	(34,564)	(33,433)	(11)	(6)	(0)	(33,428)	
서울	9,640,662	8,427,257	1,475	87	0	8,425,869	87.4
	(29,421)	(28,482)	(10)	(6)	(0)	(28,478)	
부산	3,376,618	2,936,860	617	58	0	2,936,301	87
	(4,265)	(4,122)	(1)	(0)	(0)	(4,121)	
울산	408,700	344,536	54	6	0	344,488	84.3
	(202)	(193)	(0)	(0)	(0)	(193)	
경기	248,838	203,789	31	0	0	203,758	81.9
	(472)	(445)	(0)	(0)	(0)	(445)	
총북	32,252	29,231	19	0	0	29,212	90.6
	(11)	(11)	(0)	(0)	(0)	(11)	
총남	17,249	15,979	58	0	0	15,921	92.3
	(23)	(23)	(0)	(0)	(0)	(23)	
전북	23,807	20,827	2	0	0	20,825	87.5
	(17)	(17)	(0)	(0)	(0)	(17)	
전남	96,115	86,745	11	1	0	86,735	90.2
	(84)	(76)	(0)	(0)	(0)	(76)	
경남	113,021	98,568	54	1	0	98,515	87.2
	(69)	(64)	(0)	(0)	(0)	(64)	

\* ( )는 주민등록이 된 재외국민수로 본수에 포함.

### ■ 거소투표 신고 사유별 현황

(단위: 명)

구분	계	군인·경찰공무원	병원·요양소·수용소·교도소·구치소 기거자	거동 불능자	외딴 섬	위원회 공고지역	선거구 밖 거소자
합계	85,106	46,808	5,092	5,526	0	0	27,680
서울	57,803	31,944	2,968	3,681	0	0	19,210
부산	21,498	11,702	1,670	1,382	0	0	6,744
울산	2,879	1,762	65	113	0	0	939
경기	1,080	663	32	29	0	0	356
충북	222	87	38	35	0	0	62
충남	70	41	3	14	0	0	12
전북	212	65	68	41	0	0	38
전남	496	209	63	107	0	0	117
경남	846	335	185	124	0	0	202

### ■ 시각장애인 선거인수

(단위: 명, %)

구분	인구수	세대수	선거인수	시각장애 선거인수	인구수 대비 시각장애 선거인수 비율	선거인수 대비 시각장애 선거인수 비율	시각장애 선거인이 있는 세대수	세대수 대비 시각장애 세대수 비율
합계	13,957,262	6,395,307	12,161,624	17,045	0.12	0.14	16,557	0.26
	(34,564)	(33,428)	(33,428)					
서울	9,640,662	4,446,269	8,425,869	11,592	0.12	0.14	11,186	0.25
	(29,421)	(28,478)	(28,478)					
부산	3,376,618	1,530,458	2,936,301	4,183	0.12	0.14	4,117	0.27
	(4,265)	(4,121)	(4,121)					
울산	408,700	172,336	344,488	438	0.11	0.13	427	0.25
	(202)	(193)	(193)					
경기	248,838	100,916	203,758	166	0.07	0.08	164	0.17
	(472)	(445)	(445)					
충북	32,252	16,942	29,212	57	0.18	0.20	57	0.34
	(11)	(11)	(11)					
충남	17,249	9,044	15,921	59	0.34	0.37	58	0.64
	(23)	(23)	(23)					

구분	인구수	세대수	선거인수	시각장애 선거인수	인구수 대비 시각장애 선거인수 비율	선거인수 대비 시각장애 선거인수 비율	시각장애 선거인이 있는 세대수	세대수 대비 시각장애 세대수 비율
전북	23,807	11,820	20,825	58	0.24	0.28	58	0.47
	(17)	(17)	(17)					
전남	96,115	50,548	86,735	294	0.30	0.34	293	0.58
	(84)	(76)	(76)					
경남	113,021	56,974	98,515	198	0.17	0.20	197	0.35
	(69)	(64)	(64)					

## 2 후보자 및 당선인

### ■ 정당별 예비후보자수

(단위: 명)

구분	계	더불어 민주당	국민의힘	정의당	국민의당	열린 민주당	기본 소득당	국가 혁명당	미래당	민생당	신자유 민주연합	여성의당	자유 민주당	진보당	무소속
합계	83	23	22	0	1	1	1	1	3	3	1	1	2	4	20
시·도지사	25	2	4	0	1	1	1	1	2	3	1	1	2	2	4
구·시·군의장	7	2	2	0	0	0	0	0	0	0	0	0	0	1	2
시·도의원	20	8	7	0	0	0	0	0	0	0	0	0	0	0	5
구·시·군의원	31	11	9	0	0	0	0	0	1	0	0	0	0	1	9



■ 정당별 후보자수 및 당선인수

(단위: 명)

구분	계	더불어 민주당	국민의힘	정의당	국민의당	열린 민주당	기본 소득당	국가 혁명당	미래당	민생당	신자유 민주연합	여성의당	자유 민주당	진보당	무소속	
합계	후보 자수	70	20	17	0	1	1	3	2	1	1	1	4	19	0	0
	당선 인수	21	4	15	0	0	0	0	0	0	0	0	0	0	0	2
시·도 지사	후보 자수	18	2	2	0	0	0	1	1	2	2	0	1	1	2	3
	당선 인수	2	0	2	0	0	0	0	0	0	0	0	0	0	0	0
구·시·군 의장	후보 자수	7	2	2	0	0	0	0	0	0	0	0	0	0	1	2
	당선 인수	2	0	2	0	0	0	0	0	0	0	0	0	0	0	0
시·도 의원	후보 자수	19	8	6	0	0	0	0	0	0	0	0	0	0	0	5
	당선 인수	8	2	5	0	0	0	0	0	0	0	0	0	0	0	1
구·시·군 의원	후보 자수	26	8	7	0	0	0	0	0	1	0	0	0	0	1	9
	당선 인수	9	2	6	0	0	0	0	0	0	0	0	0	0	0	1

■ 직업별 후보자수 및 당선인수

(단위: 명)

구분	계	국회의원	지방의원	국유감	국회의원	정치인	농·축산업	상업	광업	광업	광수업	수산업	건설업	건설업	공업업	공업업	약사·의사	변호사	종교인	회사원	교육자	정계통산업	철도업	방송업	무직	기타
합계	후보자수	70	0	0	0	26	9	2	0	0	0	0	1	0	2	0	2	0	0	3	0	1	1	0	3	20
	당선인수	21	0	0	0	6	6	1	0	0	0	0	0	0	1	0	1	0	0	1	0	1	0	0	0	4
시·도지사	후보자수	18	0	0	0	13	0	0	0	0	0	0	0	0	0	0	1	0	0	0	0	0	1	0	0	3
	당선인수	2	0	0	0	1	0	0	0	0	0	0	0	0	0	0	1	0	0	0	0	0	0	0	0	0
구·시·군의의장	후보자수	7	0	0	0	6	0	0	0	0	0	0	0	0	0	0	1	0	0	0	0	0	0	0	0	0
	당선인수	2	0	0	0	2	0	0	0	0	0	0	0	0	0	0	0	0	0	0	0	0	0	0	0	0
시·도의원	후보자수	19	0	0	0	4	4	1	0	0	0	0	1	0	1	0	0	0	0	2	0	0	0	0	2	4
	당선인수	8	0	0	0	1	3	1	0	0	0	0	0	0	1	0	0	0	0	1	0	0	0	0	0	1
구·시·군의의원	후보자수	26	0	0	0	3	5	1	0	0	0	0	0	0	1	0	0	0	0	1	0	1	0	0	1	13
	당선인수	9	0	0	0	2	3	0	0	0	0	0	0	0	0	0	0	0	0	0	0	1	0	0	0	3

■ 학력별 후보자수 및 당선인수

(단위: 명)

구분		계	미 기 재	무 학 (독학)	초 퇴	초 졸	중 재	중 퇴	중 졸	고 재	고 퇴	고 졸	전 문 대 재	전 문 대 퇴	전 문 대 졸	대 재	대 퇴	대 학 고 수 료	대 졸	대 학 원 재	대 학 원 퇴	대 학 원 수 료	대 학 원 졸
합 계	후 보 자 수	70	0	0	0	0	0	0	0	0	0	9	0	0	11	1	0	0	24	2	0	2	21
	당 선 인 수	21	0	0	0	0	0	0	0	0	0	4	0	0	4	1	0	0	5	1	0	0	6
시·도 지 사	후 보 자 수	18	0	0	0	0	0	0	0	0	0	0	0	0	0	0	0	0	7	1	0	1	9
	당 선 인 수	2	0	0	0	0	0	0	0	0	0	0	0	0	0	0	0	0	0	0	0	0	2
구·시·군·의 장	후 보 자 수	7	0	0	0	0	0	0	0	0	0	0	0	0	1	0	0	0	2	0	0	0	4
	당 선 인 수	2	0	0	0	0	0	0	0	0	0	0	0	0	0	0	0	0	0	0	0	0	2
시·도 의 원	후 보 자 수	19	0	0	0	0	0	0	0	0	0	4	0	0	3	1	0	0	4	0	0	1	6
	당 선 인 수	8	0	0	0	0	0	0	0	0	0	3	0	0	2	1	0	0	1	0	0	0	1
구·시·군·의 원	후 보 자 수	26	0	0	0	0	0	0	0	0	0	5	0	0	7	0	0	0	11	1	0	0	2
	당 선 인 수	9	0	0	0	0	0	0	0	0	0	1	0	0	2	0	0	0	4	1	0	0	1

■ 성별·연령별 후보자수 및 당선인수

(단위: 명)

구분	계	성별		연령별						
		남	여	30세 미만	30세 이상 39세 이하	40세 이상 49세 이하	50세 이상 59세 이하	60세 이상 69세 이하	70세 이상	
합계	후보자수	70	56	14	2	9	12	27	18	2
	당선인수	21	16	5	0	2	3	9	6	1
시·도지사	후보자수	18	13	5	0	5	4	3	5	1
	당선인수	2	2	0	0	0	0	0	2	0
구·시·군 의장	후보자수	7	7	0	0	0	1	4	2	0
	당선인수	2	2	0	0	0	0	2	0	0
시·도의원	후보자수	19	17	2	1	0	1	9	8	0
	당선인수	8	7	1	0	0	1	4	3	0
구·시·군 의원	후보자수	26	19	7	1	4	6	11	3	1
	당선인수	9	5	4	0	2	2	3	1	1

■ 병역신고사항별 후보자수 및 당선인수

(단위: 명)

구분	계	후보자 병역신고 현황				
		군복무를 마친 사람	군복무를 마치지 아니한 사람	병적기록이 없는 사람	해당없음 (비대상)	
합계	후보자수	71	47	10	0	14
	당선인수	21	13	3	0	5
시·도지사	후보자수	19	9	5	0	5
	당선인수	2	1	1	0	0
구·시·군 의장	후보자수	7	7	0	0	0
	당선인수	2	2	0	0	0
시·도의원	후보자수	19	13	4	0	2
	당선인수	8	6	1	0	1
구·시·군 의원	후보자수	26	18	1	0	7
	당선인수	9	4	1	0	4

\* 사퇴/사망/등록무효자 통계대상 포함

■ 재산신고액별 후보자수 및 당선인수

(단위: 명)

구분	계	채무(-)					5천만원 미만	5천만원 이상 1억원 미만	1억원 이상 5억원 미만	5억원 이상 10억원 미만	10억원 이상 30억원 미만	30억원 이상 50억원 미만	50억원 이상 70억원 미만	70억원 이상 100억원 미만	100억원 이상 300억원 미만	300억원 이상	
		1천만원 미만	1천만원 이상 5천만원 미만	5천만원 이상 1억원 미만	1억원 이상 5억원 미만	5억원 이상											
합계	후보자수	71	2	0	0	1	1	10	3	28	15	4	2	3	1	0	1
	당선인수	21	0	0	0	0	0	2	0	5	9	3	1	1	0	0	0
시·도지사	후보자수	19	1	0	0	0	0	4	1	4	1	2	2	2	1	0	1
	당선인수	2	0	0	0	0	0	0	0	0	0	0	1	1	0	0	0
구·시·군의장	후보자수	7	0	0	0	0	0	0	1	0	4	2	0	0	0	0	0
	당선인수	2	0	0	0	0	0	0	0	0	1	1	0	0	0	0	0
시·도의원	후보자수	19	1	0	0	0	0	1	0	8	7	1	0	1	0	0	0
	당선인수	8	0	0	0	0	0	1	0	2	4	1	0	0	0	0	0
구·시·군의원	후보자수	26	0	0	0	1	1	4	2	12	5	1	0	0	0	0	0
	당선인수	9	0	0	0	0	0	1	0	3	4	1	0	0	0	0	0

\* 사퇴/사망/등록무효자 통계대상 포함

■ 소득세, 재산세 및 종합부동산세 납부 후보자수 및 당선인수

[최근 5년간 세금 납부 후보자수 및 당선인수]

(단위: 명)

구분		계	없음	50만원 미만	50만원 이상 100만원 미만	100만원 이상 500만원 미만	500만원 이상 1천만원 미만	1천만원 이상 5천만원 미만	5천만원 이상 1억원 미만	1억원 이상
합계	후보자수	71	1	10	4	18	8	16	2	12
	당선인수	21	0	2	1	5	2	6	0	5
시·도지사	후보자수	19	1	3	0	4	2	1	1	7
	당선인수	2	0	0	0	0	0	0	0	2
구·시·군 의장	후보자수	7	0	1	0	0	0	3	1	2
	당선인수	2	0	0	0	0	0	1	0	1
시·도의원	후보자수	19	0	1	2	4	3	6	0	3
	당선인수	8	0	1	0	2	1	2	0	2
구·시·군 의원	후보자수	26	0	5	2	10	3	6	0	0
	당선인수	9	0	1	1	3	1	3	0	0

\* 사퇴/사망/등록무효자 통계대상 포함

[최근 5년간 세금 체납 후보자수 및 당선인수]

(단위: 명)

구분		계	없음	50만원 미만	50만원 이상 100만원 미만	100만원 이상 500만원 미만	500만원 이상 1천만원 미만	1천만원 이상 5천만원 미만	5천만원 이상 1억원 미만	1억원 이상
합계	후보자수	71	62	3	2	1	0	3	0	0
	당선인수	21	19	0	1	0	0	1	0	0
시·도지사	후보자수	19	17	0	1	0	0	1	0	0
	당선인수	2	2	0	0	0	0	0	0	0
구·시·군 의장	후보자수	7	7	0	0	0	0	0	0	0
	당선인수	2	2	0	0	0	0	0	0	0
시·도의원	후보자수	19	13	2	1	1	0	2	0	0
	당선인수	8	6	0	1	0	0	1	0	0
구·시·군 의원	후보자수	26	25	1	0	0	0	0	0	0
	당선인수	9	9	0	0	0	0	0	0	0

\* 사퇴/사망/등록무효자 통계대상 포함

■ 전과 건수별 후보자수 및 당선인수

[전과 건수별 후보자수 및 당선인수]

(단위: 명)

구분	후보자수	전과기록이 있는 후보자수	전과건수											
			1	2	3	4	5	6	7	8	9	10	11 이상	
합계	후보자수	71	28	15	6	5	0	2	0	0	0	0	0	0
	당선인수	21	6	3	1	2	0	0	0	0	0	0	0	0
시·도지사	후보자수	19	8	4	0	3	0	1	0	0	0	0	0	0
	당선인수	2	0	0	0	0	0	0	0	0	0	0	0	0
구·시·군 의장	후보자수	7	2	0	1	1	0	0	0	0	0	0	0	0
	당선인수	2	1	0	0	1	0	0	0	0	0	0	0	0
시·도의원	후보자수	19	10	5	3	1	0	1	0	0	0	0	0	0
	당선인수	8	3	1	1	1	0	0	0	0	0	0	0	0
구·시·군 의원	후보자수	26	8	6	2	0	0	0	0	0	0	0	0	0
	당선인수	9	2	2	0	0	0	0	0	0	0	0	0	0

\* 사퇴/사망/등록무효자 통계대상 포함

[전과 내역별 후보자수 및 당선인수]

(단위: 명)

구분	전과 기록이 있는 후보자수	계						일반사범				선거사범					
		징역	금고	집행유예		100만원 이상 벌금형	징역	금고	집행유예		100만원 이상 벌금형	징역	금고	집행유예		100만원 이상 벌금형	
				징역	금고				징역	금고				징역	금고		징역
합계	후보자수	28	3	0	13	1	35	2	0	13	1	33	1	0	0	0	2
	당선인수	6	0	0	1	1	9	0	0	1	1	7	0	0	0	0	2
시·도지사	후보자수	8	3	0	6	0	9	2	0	6	0	9	1	0	0	0	0
	당선인수	0	0	0	0	0	0	0	0	0	0	0	0	0	0	0	0
구·시·군 의장	후보자수	2	0	0	2	0	3	0	0	2	0	1	0	0	0	0	2
	당선인수	1	0	0	0	0	3	0	0	0	0	1	0	0	0	0	2
시·도의원	후보자수	10	0	0	4	0	15	0	0	4	0	15	0	0	0	0	0
	당선인수	3	0	0	1	0	5	0	0	1	0	5	0	0	0	0	0
구·시·군 의원	후보자수	8	0	0	1	1	8	0	0	1	1	8	0	0	0	0	0
	당선인수	2	0	0	0	1	1	0	0	0	1	1	0	0	0	0	0

\* 사퇴/사망/등록무효자 통계대상 포함

■ 최근 공직선거 후보자등록 횟수별 후보자수 및 당선인수

(단위: 명)

구분	후보자수	후보자등록 경력이 있는 후보자수	공직선거 후보자등록 횟수											
			1	2	3	4	5	6	7	8	9	10	11 이상	
합계	후보자수	71	39	11	7	6	7	4	2	1	0	1	0	0
	당선인수	21	13	4	1	2	2	3	0	1	0	0	0	0
시·도지사	후보자수	19	16	2	3	3	5	1	2	0	0	0	0	0
	당선인수	2	2	0	0	1	0	1	0	0	0	0	0	0
구·시·군 의장	후보자수	7	4	2	0	0	0	1	0	0	0	1	0	0
	당선인수	2	1	0	0	0	0	1	0	0	0	0	0	0
시·도의원	후보자수	19	13	5	2	2	1	2	0	1	0	0	0	0
	당선인수	8	6	2	0	1	1	1	0	1	0	0	0	0
구·시·군 의원	후보자수	26	6	2	2	1	1	0	0	0	0	0	0	0
	당선인수	9	4	2	1	0	1	0	0	0	0	0	0	0

\* 사퇴/사망/등록무효자 통계대상 포함

### 3 선거비용 보전

■ 총괄

(단위: 명, %)

구분	선거구수	후보자수	보전대상 후보자수			보전비율
			계	100%	50%	
합계	21	71	50	45	5	70.4
시·도지사	2	19	4	4	0	21.1
구·시·군의장	2	7	7	4	3	100.0
시·도의원	8	19	19	18	1	100.0
구·시·군의원	9	26	20	19	1	76.9



## ■ 선거별 보전

(단위: 천 원, %)

구분	보전대상 선거비용제한액	보전청구액	공제액	보전액	보전비율	
					청구액대비	제한액대비
합계	12,645,000	10,348,740	788,744	9,559,996	92.4	75.6
시·도지사	9,920,000	8,031,217	260,725	7,770,492	96.8	78.3
구·시·군의장	987,000	853,590	278,929	574,661	67.3	58.2
시·도의원	899,000	774,767	126,204	648,563	83.7	72.1
구·시·군의원	839,000	689,166	122,886	566,280	82.2	67.5

\* 보전대상 선거비용제한액은 보전청구 후보자별 선거비용제한액의 총 합계임

### [시·도지사]

(단위: 명, 천 원, %)

구분	후보자수		제한액	청구액	보전액	청구액 대비	제한액 대비
	등록	보전대상					
합계	19	4	9,920,000	8,031,217	7,770,492	96.8	78.3
서울	13	2	6,950,000	5,538,499	5,433,169	98.1	78.2
부산	6	2	2,970,000	2,492,718	2,337,323	93.8	78.7

\* 보전청구액, 공제액, 보전액은 각각에 대한 해당 후보자의 합계 금액임

### [구·시·군의장]

(단위: 명, 천 원, %)

구분	후보자수		제한액	청구액	보전액	청구액 대비	제한액 대비
	등록	보전대상					
합계	7	7	987,000	853,590	574,661	67.3	58.2
울산	3	3	531,000	483,808	318,679	65.9	60.0
경남	4	4	456,000	369,782	255,982	69.2	56.1

[지역구 시·도의원]

(단위: 명, 천 원, %)

구분	후보자수		제한액	청구액	보전액	청구액 대비	제한액 대비
	등록	보전대상					
합계	19	19	899,000	774,767	648,563	83.7	72.1
서울	2	2	102,000	89,640	87,329	97.4	85.6
경기	2	2	108,000	94,899	82,827	87.3	76.7
충북	3	3	138,000	104,251	95,347	91.5	69.1
전남	4	4	188,000	157,022	130,906	83.4	69.6
경남	8	8	363,000	328,955	252,154	76.7	69.5

[지역구 구·시·군의원]

(단위: 명, 천 원, %)

구분	후보자수		제한액	청구액	보전액	청구액 대비	제한액 대비
	등록	보전대상					
합계	26	20	839,000	689,166	566,280	82.2	67.5
서울	5	4	174,000	150,511	127,687	84.8	73.4
울산	2	2	94,000	87,519	74,517	85.1	79.3
경기	3	2	104,000	84,680	60,618	71.6	58.3
충남	5	3	117,000	103,477	88,881	85.9	76.0
전북	4	3	120,000	82,445	55,101	66.8	45.9
전남	3	2	76,000	61,017	54,986	90.1	72.4
경남	4	4	154,000	119,517	104,490	87.4	67.9

■ 보전비용 공제내역

(단위: 천 원)

구분	계	시·도지사	구·시·군의장	지역구 시·도의원	지역구 구·시·군의원
합계	788,744	260,725	278,929	126,204	122,886
50% 보전에 따른 감액	193,685	-	162,306	18,666	12,713
소계	587,385	260,725	116,623	100,464	109,573
예비후보자 선거비용	91,004	19,512	41,367	15,210	14,915
회계보고서 누락	-	-	-	-	-
허위보고	7,100	-	-	7,100	-
위법선거운동 지출	2,737	476	-	255	2,006
기부행위제한 위반	-	-	-	-	-
법정 수당·실비 외 지출	13,390	720	5,200	5,460	2,010
영수증 등 증빙 서류 미첨부	16,102	13,838	1,442	-	822
후보자자신의 물품 사용	700	700	-	-	-
무상제공에 의한 미지출	168	-	50	118	-
통상거래가격 초과	412,392	202,217	56,775	68,433	84,967
선거운동 외 물품구입 등	360	47	212	69	32
정보이용요금	110	-	-	-	110
선거비용 외 정치자금	22,530	11,930	8,309	1,369	922
기타비용	20,792	11,285	3,268	2,450	3,789
소계	7,674	-	-	7,074	600
보전제한	7,674	-	-	7,074	600
보전유예	-	-	-	-	-

■ 점자형 선거공보 등 부담

(단위: 천 원, %)

구분	총 지급액	점자형 선거공보				저장매체				점자형 선거공약서				활동보조인 수당			
		청구 후보자수	청구액	부담액	부담률	청구 후보자수	청구액	부담액	부담률	청구 후보자수	청구액	부담액	부담률	청구 후보자수	청구액	부담액	부담률
합계	1,137,354	39	531,107	530,583	99.9	4	339,936	200,892	59.1	8	424,427	399,116	94.0	2	6,763	6,763	100.0
시·도지사	1,111,158	18	511,150	511,150	100.0	4	339,936	200,892	59.1	8	424,427	399,116	94.0	-	-	-	-
구·시·군 의장	12,045	7	12,475	12,045	96.6	-	-	-	-	-	-	-	-	-	-	-	-
지역구 시·도 의원	3,855	5	3,887	3,855	99.2	-	-	-	-	-	-	-	-	-	-	-	-
지역구 구·시·군 의원	10,296	9	3,595	3,533	98.3	-	-	-	-	-	-	-	-	2	6,763	6,763	100.0

4 투표

■ 시간대별 투표 상황

[시·도지사]

(단위: 명, %)

시·도명	선거인수	투표자수	7시	8시	9시	10시	11시	12시	13시	14시	15시	16시	17시	18시	19시	20시	총 투표자수
			투표율	투표율	투표율	투표율	투표율	투표율	투표율	투표율	투표율	투표율	투표율	투표율	투표율		
합계	11,362,170	투표자수	171,360	428,251	727,599	1,051,123	1,414,574	1,740,934	4,459,770	4,724,387	4,989,959	5,241,078	5,495,154	5,749,989	6,031,477	6,448,681	6,448,681
		투표율	1.5	3.8	6.4	9.3	12.4	15.3	39.3	41.6	43.9	46.1	48.4	50.6	53.1	56.8	56.8
서울	8,425,869	투표자수	131,897	328,144	559,342	802,446	1,073,415	1,318,620	3,416,735	3,613,349	3,809,491	3,995,758	4,185,406	4,373,117	4,579,635	4,902,630	4,902,630
		투표율	1.6	3.9	6.6	9.5	12.7	15.6	40.6	42.9	45.2	47.4	49.7	51.9	54.4	58.2	58.2

시·도·명	선거인수	투표자수	7시	8시	9시	10시	11시	12시	13시	14시	15시	16시	17시	18시	19시	20시	총 투표자수
			투표율														
부산	2,936,301	투표자수	39,463	100,107	168,257	248,677	341,159	422,314	1,043,035	1,111,038	1,180,468	1,245,320	1,309,748	1,376,872	1,451,842	1,546,051	1,546,051
		투표율	1.3	3.4	5.7	8.5	11.6	14.4	35.5	37.8	40.2	42.4	44.6	46.9	49.4	52.7	52.7

[구·시·군의장]

(단위: 명, %)

시·도·명	선거인수	투표자수	7시	8시	9시	10시	11시	12시	13시	14시	15시	16시	17시	18시	19시	20시	총 투표자수
			투표율														
합계	296,419	투표자수	3,211	7,700	13,380	20,253	27,782	34,397	83,547	88,961	94,584	99,692	105,472	111,597	118,962	127,133	127,133
		투표율	1.1	2.6	4.5	6.8	9.4	11.6	28.2	30	31.9	33.6	35.6	37.6	40.1	42.9	42.9
울산	271,967	투표자수	2,811	6,804	11,599	17,358	23,588	29,153	70,442	75,014	79,898	84,508	89,873	95,544	102,236	110,136	110,136
		투표율	1	2.5	4.3	6.4	8.7	10.7	25.9	27.6	29.4	31.1	33	35.1	37.6	40.5	40.5
경남	24,452	투표자수	400	896	1,781	2,895	4,194	5,244	13,105	13,947	14,686	15,184	15,599	16,053	16,726	16,997	16,997
		투표율	1.6	3.7	7.3	11.8	17.2	21.4	53.6	57	60.1	62.1	63.8	65.7	68.4	69.5	69.5

[시·도회의의원]

(단위: 명, %)

시·도명	선거인수	7시	8시	9시	10시	11시	12시	13시	14시	15시	16시	17시	18시	19시	20시	총 투표자수	
합계	354,058	투표자수	3,708	9,550	17,209	26,895	36,774	45,156	110,883	117,379	124,106	129,865	135,205	140,825	146,644	153,216	153,216
		투표율	1	2.7	4.9	7.6	10.4	12.8	31.3	33.2	35.1	36.7	38.2	39.8	41.4	43.3	43.3
서울	73,147	투표자수	968	2,495	4,148	6,040	8,376	10,520	27,403	28,943	30,552	32,125	33,651	35,343	36,711	38,725	38,725
		투표율	1.3	3.4	5.7	8.3	11.5	14.4	37.5	39.6	41.8	43.9	46	48.3	50.2	52.9	52.9
경기	91,734	투표자수	587	1,698	3,026	4,584	6,188	7,542	16,106	17,259	18,521	19,679	20,939	22,202	23,631	26,002	26,002
		투표율	0.6	1.9	3.3	5	6.7	8.2	17.6	18.8	20.2	21.5	22.8	24.2	25.8	28.3	28.3
충북	29,212	투표자수	265	672	1,443	2,558	3,573	4,362	10,439	11,053	11,727	12,245	12,617	12,971	13,302	13,591	13,591
		투표율	0.9	2.3	4.9	8.8	12.2	14.9	35.7	37.8	40.1	41.9	43.2	44.4	45.5	46.5	46.5
전남	78,659	투표자수	799	2,167	3,821	5,808	7,654	9,305	23,147	24,260	25,459	26,434	27,293	28,138	28,940	29,738	29,738
		투표율	1	2.8	4.9	7.4	9.7	11.8	29.4	30.8	32.4	33.6	34.7	35.8	36.8	37.8	37.8
경남	81,306	투표자수	1,089	2,518	4,771	7,905	10,983	13,427	33,788	35,864	37,847	39,382	40,705	42,171	44,060	45,160	45,160
		투표율	1.3	3.1	5.9	9.7	13.5	16.5	41.6	44.1	46.5	48.4	50.1	51.9	54.2	55.5	55.5

## [구·시·군의회의원]

(단위: 명, %)

시·도명	선거인수	7시	8시	9시	10시	11시	12시	13시	14시	15시	16시	17시	18시	19시	20시	총 투표자수	
합계	349,245	투표자수	3,423	8,481	14,899	22,400	30,560	37,466	91,331	98,159	104,055	109,557	115,078	120,899	127,211	136,088	136,088
		투표율	1	2.4	4.3	6.4	8.8	10.7	26.2	28.1	29.8	31.4	33	34.6	36.4	39	39
서울	97,285	투표자수	1,693	4,331	7,049	10,036	13,301	16,092	40,345	44,139	46,543	48,768	51,080	53,430	56,019	59,917	59,917
		투표율	1.7	4.5	7.2	10.3	13.7	16.5	41.5	45.4	47.8	50.1	52.5	54.9	57.6	61.6	61.6
울산	72,521	투표자수	474	1,161	2,052	3,303	4,669	5,947	14,619	15,520	16,567	17,669	18,849	20,175	21,626	23,660	23,660
		투표율	0.7	1.6	2.8	4.6	6.4	8.2	20.2	21.4	22.8	24.4	26	27.8	29.8	32.6	32.6
경기	112,024	투표자수	497	1,338	2,297	3,568	4,953	6,147	14,148	15,056	16,102	17,276	18,325	19,459	20,642	22,649	22,649
		투표율	0.4	1.2	2.1	3.2	4.4	5.5	12.6	13.4	14.4	15.4	16.4	17.4	18.4	20.2	20.2
충남	15,921	투표자수	171	477	937	1,506	2,259	2,706	5,592	5,875	6,258	6,519	6,771	6,989	7,218	7,368	7,368
		투표율	1.1	3	5.9	9.5	14.2	17	35.1	36.9	39.3	40.9	42.5	43.9	45.3	46.3	46.3
전북	20,825	투표자수	154	193	676	1,071	1,488	1,869	4,798	5,059	5,390	5,628	5,909	6,165	6,421	6,693	6,693
		투표율	0.7	0.9	3.2	5.1	7.1	9	23	24.3	25.9	27	28.4	29.6	30.8	32.1	32.1

시·도명	선거인수	7시	8시	9시	10시	11시	12시	13시	14시	15시	16시	17시	18시	19시	20시	총 투표자수	
전남	8,076	투표자수	103	254	527	835	1,056	1,249	4,242	4,400	4,549	4,669	4,748	4,838	4,905	4,962	4,962
		투표율	1.3	3.1	6.5	10.3	13.1	15.5	52.5	54.5	56.3	57.8	58.8	59.9	60.7	61.4	61.4
경남	22,593	투표자수	331	727	1,361	2,081	2,834	3,456	7,587	8,110	8,646	9,028	9,396	9,843	10,380	10,839	10,839
		투표율	1.5	3.2	6	9.2	12.5	15.3	33.6	35.9	38.3	40	41.6	43.6	45.9	48	48

■ 시·도별 투표율

(단위: 명, %)

시·도명	선거인수	7시	8시	9시	10시	11시	12시	13시	14시	15시	16시	17시	18시	19시	20시	총 투표자수	
합계	12,161,624	투표자수	178,561	446,075	759,690	1,101,026	1,482,837	1,824,868	4,661,564	4,938,557	5,217,446	5,480,544	5,746,949	6,014,791	6,311,084	6,745,709	6,745,709
		투표율	1.5	3.7	6.2	9.1	12.2	15	38.3	40.6	42.9	45.1	47.3	49.5	51.9	55.5	55.5
서울	8,425,869	투표자수	131,897	328,144	559,342	802,446	1,073,415	1,318,620	3,416,735	3,613,349	3,809,491	3,995,758	4,185,406	4,373,117	4,579,635	4,902,630	4,902,630
		투표율	1.6	3.9	6.6	9.5	12.7	15.6	40.6	42.9	45.2	47.4	49.7	51.9	54.4	58.2	58.2
부산	2,936,301	투표자수	39,463	100,107	168,257	248,677	341,159	422,314	1,043,035	1,111,038	1,180,468	1,245,320	1,309,748	1,376,872	1,451,842	1,546,051	1,546,051
		투표율	1.3	3.4	5.7	8.5	11.6	14.4	35.5	37.8	40.2	42.4	44.6	46.9	49.4	52.7	52.7



시·도·명	선거인수	7시	8시	9시	10시	11시	12시	13시	14시	15시	16시	17시	18시	19시	20시	총 투표자수	
울산	344,488	투표자수	3,285	7,965	13,651	20,661	28,257	35,100	85,061	90,534	96,465	102,177	108,722	115,719	123,862	133,796	133,796
		투표율	1	2.3	4	6	8.2	10.2	24.7	26.3	28	29.7	31.6	33.6	36	38.8	38.8
경기	203,758	투표자수	1,084	3,036	5,323	8,152	11,141	13,689	30,254	32,315	34,623	36,955	39,264	41,661	44,273	48,651	48,651
		투표율	0.5	1.5	2.6	4	5.5	6.7	14.8	15.9	17	18.1	19.3	20.4	21.7	23.9	23.9
충북	29,212	투표자수	265	672	1,443	2,558	3,573	4,362	10,439	11,053	11,727	12,245	12,617	12,971	13,302	13,591	13,591
		투표율	0.9	2.3	4.9	8.8	12.2	14.9	35.7	37.8	40.1	41.9	43.2	44.4	45.5	46.5	46.5
대전	15,921	투표자수	171	477	937	1,506	2,259	2,706	5,592	5,875	6,258	6,519	6,771	6,989	7,218	7,368	7,368
		투표율	1.1	3	5.9	9.5	14.2	17	35.1	36.9	39.3	40.9	42.5	43.9	45.3	46.3	46.3
전북	20,825	투표자수	154	193	676	1,071	1,488	1,869	4,798	5,059	5,390	5,628	5,909	6,165	6,421	6,693	6,693
		투표율	0.7	0.9	3.2	5.1	7.1	9	23	24.3	25.9	27	28.4	29.6	30.8	32.1	32.1
전남	86,735	투표자수	902	2,421	4,348	6,643	8,710	10,554	27,389	28,660	30,008	31,103	32,041	32,976	33,845	34,700	34,700
		투표율	1	2.8	5	7.7	10	12.2	31.6	33	34.6	35.9	36.9	38	39	40	40

시·도명	선거인수	7시	8시	9시	10시	11시	12시	13시	14시	15시	16시	17시	18시	19시	20시	총 투표자수
경남	투표자수	1,340	3,060	5,713	9,312	12,835	15,654	38,261	40,674	43,016	44,839	46,471	48,321	50,686	52,229	52,229
	투표율	1.4	3.1	5.8	9.5	13	15.9	38.8	41.3	43.7	45.5	47.2	49	51.5	53	53

■ 시간대별 사전투표 상황

[1일차]

(단위: 명, %)

시·도명	선거인수	7시		8시		9시		10시		11시		12시		13시		14시		15시		16시		17시		18시	
		투표자수	투표율	투표자수	투표율	투표자수	투표율	투표자수	투표율	투표자수	투표율	투표자수	투표율	투표자수	투표율	투표자수	투표율	투표자수	투표율	투표자수	투표율	투표자수	투표율	투표자수	투표율
합계	12,161,624	36,949	0.30	76,046	0.63	132,075	1.09	223,040	1.83	332,736	2.74	438,345	3.60	540,569	4.44	654,456	5.38	773,468	6.36	888,986	7.31	1,003,442	8.25	1,112,167	9.14
서울	8,425,869	27,738	0.33	57,119	0.68	97,596	1.16	162,349	1.93	240,925	2.86	316,774	3.76	392,153	4.65	474,589	5.63	560,870	6.66	645,957	7.67	731,373	8.68	813,218	9.65
부산	2,936,301	7,832	0.27	16,099	0.55	28,977	0.99	50,483	1.72	76,420	2.60	101,625	3.46	124,951	4.26	151,509	5.16	179,286	6.11	205,293	6.99	230,071	7.84	253,323	8.63
울산	344,488	509	0.15	1,004	0.29	1,786	0.52	3,252	0.94	4,966	1.44	6,547	1.90	7,901	2.29	9,462	2.75	11,250	3.27	13,047	3.79	15,012	4.36	16,753	4.86
경기	203,758	149	0.07	292	0.14	489	0.24	932	0.46	1,476	0.72	2,014	0.99	2,498	1.23	3,039	1.49	3,648	1.79	4,238	2.08	4,808	2.36	5,367	2.63
충북	29,212	87	0.30	177	0.61	367	1.26	685	2.34	1,059	3.63	1,400	4.79	1,628	5.57	1,968	6.74	2,281	7.81	2,489	8.52	2,711	9.28	2,887	9.88
충남	15,921	45	0.28	105	0.66	211	1.33	400	2.51	555	3.49	711	4.47	801	5.03	957	6.01	1,099	6.90	1,224	7.69	1,305	8.20	1,369	8.60
전북	20,825	28	0.13	72	0.35	139	0.67	258	1.24	418	2.01	531	2.55	592	2.84	698	3.35	809	3.88	915	4.39	1,002	4.81	1,077	5.17
전남	86,735	276	0.32	614	0.71	1,377	1.59	2,468	2.85	3,459	3.99	4,298	4.96	4,844	5.58	5,820	6.71	6,706	7.73	7,360	8.49	7,829	9.03	8,184	9.44
경남	98,515	285	0.29	564	0.57	1,133	1.15	2,213	2.25	3,458	3.51	4,445	4.51	5,201	5.28	6,414	6.51	7,519	7.63	8,463	8.59	9,331	9.47	9,989	10.14

[2일차]

(단위: 명, %)

시·도명	선거인수	7시		8시		9시		10시		11시		12시		13시		14시		15시		16시		17시		18시	
		투표자수	투표율	투표자수	투표율	투표자수	투표율	투표자수	투표율	투표자수	투표율	투표자수	투표율	투표자수	투표율	투표자수	투표율	투표자수	투표율	투표자수	투표율	투표자수	투표율	투표자수	투표율
합계	12,161,624	39,260	0.32	95,589	0.79	172,941	1.42	284,481	2.34	414,627	3.41	545,097	4.48	664,751	5.47	794,409	6.53	932,966	7.67	1,075,618	8.84	1,223,338	10.06	1,385,792	11.39
서울	8,425,869	29,790	0.35	72,920	0.87	131,176	1.56	212,753	2.52	305,482	3.63	397,389	4.72	482,488	5.73	576,319	6.84	680,005	8.07	789,321	9.37	904,917	10.74	1,036,106	12.30
부산	2,936,301	8,169	0.28	19,299	0.66	35,029	1.19	59,275	2.02	90,364	3.08	123,188	4.20	152,794	5.20	183,113	6.24	212,264	7.23	240,233	8.18	267,475	9.11	294,176	10.02
울산	344,488	576	0.17	1,462	0.42	2,656	0.77	4,702	1.36	7,257	2.11	9,972	2.89	12,630	3.67	15,245	4.43	17,902	5.20	20,439	5.93	22,826	6.63	25,050	7.27
경기	203,758	182	0.09	477	0.23	923	0.45	1,587	0.78	2,342	1.15	3,010	1.48	3,680	1.81	4,429	2.17	5,251	2.58	6,154	3.02	7,089	3.48	8,035	3.94
충북	29,212	65	0.22	180	0.62	348	1.19	637	2.18	1,000	3.42	1,307	4.47	1,550	5.31	1,778	6.09	2,050	7.02	2,246	7.69	2,377	8.14	2,533	8.67
충남	15,921	17	0.11	63	0.40	190	1.19	367	2.31	534	3.35	666	4.18	752	4.72	847	5.32	960	6.03	1,072	6.73	1,149	7.22	1,227	7.71
전북	20,825	30	0.14	83	0.40	177	0.85	351	1.69	543	2.61	672	3.23	794	3.81	948	4.55	1,105	5.31	1,216	5.84	1,308	6.28	1,389	6.67
전남	86,735	171	0.20	485	0.56	1,179	1.36	2,328	2.68	3,307	3.81	4,069	4.69	4,472	5.16	5,077	5.85	5,673	6.54	6,225	7.18	6,729	7.76	7,132	8.22
경남	98,515	260	0.26	620	0.63	1,263	1.28	2,481	2.52	3,798	3.86	4,824	4.90	5,591	5.68	6,653	6.75	7,756	7.87	8,712	8.84	9,468	9.61	10,144	10.30

[전체]

(단위: 명, %)

시·도명	선거인수	투표자수	투표율
합계	12,161,624	2,497,959	20.54
서울	8,425,869	1,849,324	21.95
부산	2,936,301	547,499	18.65
울산	344,488	41,803	12.13
경기	203,758	13,402	6.58
충북	29,212	5,420	18.55
충남	15,921	2,596	16.31
전북	20,825	2,466	11.84
전남	86,735	15,316	17.66
경남	98,515	20,133	20.44

## 5 개요

### ■ 시·도별·정당별 득표수

[시·도지사선거]

(단위: 명, %)

구분	선거인수	투표수	정당별 득표수(득표율)											무효투표수	기권수
			더불어민주당	국민의힘	기본소득당	국가혁명당	미래당	민생당	신자유민주연합	여성의당	자유민주당	진보당	무소속		
합계	11,362,170	6,448,681	2,435,471	3,760,364	23,628	52,107	14,416	18,447	634	33,421	16,380	25,326	21,577	46,910	4,913,489
서울	8,425,869	4,902,630	1,907,336	2,798,788	23,628	52,107	6,483	11,196	634	33,421	0	12,272	21,577	35,188	3,523,239
부산	2,936,301	1,546,051	528,135	961,576	-	-	7,933	7,251	-	-	16,380	13,054	-	11,722	1,390,250

[구·시·군의장선거]

(단위: 명, %)

구분	선거인수	투표수	정당별 득표수(득표율)				무효투표수	기권수
			더불어민주당	국민의힘	진보당	무소속		
합계	296,419	127,133	29,165	77,024	15,431	4,267	1,246	169,286
울산	271,967	110,136	24,223	69,689	15,431	-	793	161,831
경남	24,452	16,997	4,942	7,335	-	4,267	453	7,455

[시·도의회의원선거]

(단위: 명, %)

구분	선거인수	투표수	정당별 득표수(득표율)			무효투표수	기권수
			더불어민주당	국민의힘	무소속		
합계	354,058	153,216	61,069	61,377	27,605	3,165	200,842
서울	73,147	38,725	18,327	18,912	-	1,486	34,422
경기	91,734	26,002	11,641	14,150	-	211	65,732
충북	29,212	13,591	3,007	5,549	4,923	112	15,621
전남	78,659	29,738	17,100	-	12,289	349	48,921
경남	81,306	45,160	10,994	22,766	10,393	1,007	36,146

## [구·시·군의원선거]

(단위: 명, %)

구분	선거인수	투표수	정당별 득표수(득표율)					무효 투표수	기권수
			더불어민주당	국민의힘	미래당	진보당	무소속		
합계	349,245	136,088	47,610	71,410	2,599	2,200	9,988	2,281	213,157
서울	97,285	59,917	19,842	35,939	2,599	-	-	1,537	37,368
울산	72,521	23,660	9,043	14,376	-	-	-	241	48,861
경기	112,024	22,649	9,268	11,039	-	2,200	-	142	89,375
충남	15,921	7,368	2,345	3,029	-	-	1,940	54	8,553
전북	20,825	6,693	3,103	-	-	-	3,536	54	14,132
전남	8,076	4,962	2,209	-	-	-	2,686	67	3,114
경남	22,593	10,839	1,800	7,027	-	-	1,826	186	11,754

## ■ 선거별·정당별 득표수

(단위: 표, %)

구분	계		시·도지사		구·시·군의장		시·도의원		구·시·군의원	
	득표수	득표율	득표수	득표율	득표수	득표율	득표수	득표율	득표수	득표율
합계	6,811,516	100	6,401,771	100	125,887	100	150,051	100	133,807	100
더불어 민주당	2,573,315	37.8	2,435,471	38.0	29,165	23.2	61,069	40.7	47,610	35.6
국민의힘	3,970,175	58.3	3,760,364	58.7	77,024	61.2	61,377	40.9	71,410	53.4
기본소득당	23,628	0.3	23,628	0.4	-	-	-	-	-	-
국가혁명당	52,107	0.8	52,107	0.8	-	-	-	-	-	-
미래당	17,015	0.2	14,416	0.2	-	-	-	-	2,599	1.9
민생당	18,447	0.3	18,447	0.3	-	-	-	-	-	-
신자유 민주연합	634	0.0	634	0.0	-	-	-	-	-	-
여성의당	33,421	0.5	33,421	0.5	-	-	-	-	-	-
자유민주당	16,380	0.2	16,380	0.3	-	-	-	-	-	-
진보당	42,957	0.6	25,326	0.4	15,431	12.3	-	-	2,200	1.6
무소속	63,437	0.9	21,577	0.3	4,267	3.4	27,605	18.4	9,988	7.5

■ 정당별 득표 순위(선거별 구분)

[시·도지사선거]

(단위: 개)

구분	더불어민주당		국민의힘		국민의당		기본소득당		국가혁명당		미래당		민생당		신자유민주연합		여성의당		진보당		무소속		
	1위	2위	1위	2위	1위	2위	1위	2위	1위	2위	1위	2위	1위	2위	1위	2위	1위	2위	1위	2위	1위	2위	
합계	-	2	2	-	-	-	-	-	-	-	-	-	-	-	-	-	-	-	-	-	-	-	-
서울	-	1	1	-	-	-	-	-	-	-	-	-	-	-	-	-	-	-	-	-	-	-	-
부산	-	1	1	-	-	-	-	-	-	-	-	-	-	-	-	-	-	-	-	-	-	-	-

[구·시·군의장선거]

(단위: 개)

구분	더불어민주당		국민의힘		진보당		무소속	
	1위	2위	1위	2위	1위	2위	1위	2위
합계	-	2	2	-	-	-	-	-
울산	-	1	1	-	-	-	-	-
경남	-	1	1	-	-	-	-	-

[시·도의회의원선거]

(단위: 개)

구분	더불어민주당		국민의힘		무소속	
	1위	2위	1위	2위	1위	2위
합계	2	4	5	1	1	3
서울	-	1	1	-	-	-
경기	-	1	1	-	-	-
충북	-	-	1	-	-	1
전남	2	-	-	-	-	2
경남	-	2	2	1	1	-

## [구·시·군의원선거]

(단위: 개)

구분	더불어민주당		국민의힘		미래당		진보당		무소속	
	1위	2위	1위	2위	1위	2위	1위	2위	1위	2위
합계	2	6	6	1	-	-	-	-	1	2
서울	-	2	2	-	-	-	-	-	-	-
울산	-	1	1	-	-	-	-	-	-	-
경기	-	1	1	-	-	-	-	-	-	-
충남	-	1	1	-	-	-	-	-	-	-
전북	1	-	-	-	-	-	-	-	-	1
전남	1	-	-	-	-	-	-	-	-	1
경남	-	1	1	1	-	-	-	-	1	-

## ■ 1, 2위간 근소표차(1,000표 미만) 선거구

## [시·도의회의원선거]

(단위: 표)

구분	선거구명	1위			2위			득표차
		정당명	후보자명	득표수	정당명	후보자명	득표수	
서울특별시	강북구제1선거구	국민의힘	이종환	18,912	더불어민주당	김승식	18,327	585
충청북도	보은군선거구	국민의힘	원갑희	5,549	무소속	박경숙	4,923	626

## [구·시·군의원선거]

(단위: 표)

구분	선거구명	1위			2위			득표차
		정당명	후보자명	득표수	정당명	후보자명	득표수	
충청남도	예산군리선거구	국민의힘	홍원표	3,029	더불어민주당	이홍엽	2,345	684
전라남도	보성군다선거구	더불어민주당	조영남	2,209	무소속	윤정재	2,204	5
경상남도	의령군다선거구	무소속	윤병열	1,826	국민의힘	차성길	1,812	14

■ 득표율별 당선인수(시·도별)

(단위: 명)

구분	당선인수	득표율별 당선인수							무투표 당선
		20~30% 미만	30~40% 미만	40~50% 미만	50~60% 미만	60~70% 미만	70~80% 미만	80% 이상	
합계	21	0	0	7	7	6	1	0	0
서울	4	0	0	0	3	1	0	0	0
부산	1	0	0	0	0	1	0	0	0
울산	2	0	0	0	0	2	0	0	0
경기	2	0	0	1	1	0	0	0	0
충북	1	0	0	1	0	0	0	0	0
충남	1	0	0	1	0	0	0	0	0
전북	1	0	0	1	0	0	0	0	0
전남	3	0	0	1	1	1	0	0	0
경남	6	0	0	2	2	1	1	0	0

■ 득표율별 당선인수(선거별)

(단위: 명)

구분	당선인수	득표율별 당선인수							무투표 당선
		20~30% 미만	30~40% 미만	40~50% 미만	50~60% 미만	60~70% 미만	70~80% 미만	80% 이상	
합계	21	0	0	7	7	6	1	0	0
시·도지사	2	0	0	0	1	1	0	0	0
구·시·군의장	2	0	0	1	0	1	0	0	0
시·도의원	8	0	0	2	4	2	0	0	0
구·시·군의원	9	0	0	4	2	2	1	0	0





# 제2절 선거관리 기본현황

## 1 인구수 및 선거인수 기본현황

(단위: 건, 명, 세대, %)

구분	구·시·군 수	읍·면·동 수	투표구 수	개표소 수	인구수(A)		세대수		선거인수			거소투표선거인명부 등재자수					
					구성비		구성비		계(B)	비율(B/A)	남	여	계(C)	구성비	비율(C/B)	남	여
합계	55	722	3,459	55	13,957,262	100	6,395,307	100	12,161,624	87.1	5,887,089	6,274,535	85,106	100	0.7	80,468	4,638
					(34,564)		(33,428)		(33,428)		(13,788)	(19,640)	(38)			(35)	(3)
서울	25	424	2,259	25	9,640,662	69.1	4,446,269	69.5	8,425,869	87.4	4,061,555	4,364,314	57,803	67.9	0.7	54,929	2,874
					(29,421)		(28,478)		(28,478)		(11,915)	(16,563)	(34)			(32)	(2)
부산	16	205	917	16	3,376,618	24.2	1,530,458	23.9	2,936,301	87.0	1,426,346	1,509,955	21,498	25.3	0.7	20,191	1,307
					(4,265)		(4,121)		(4,121)		(1,524)	(2,597)	(4)			(3)	(1)
울산	2	16	89	2	408,700	2.9	172,336	2.7	344,488	84.3	174,744	169,744	2,879	3.4	0.8	2,807	72
					(202)		(193)		(193)		(84)	(109)	(0)			(0)	(0)
경기	2	7	60	2	248,838	1.8	100,916	1.6	203,758	81.9	100,676	103,082	1,080	1.3	0.5	1,048	32
					(472)		(445)		(445)		(182)	(263)	(0)			(0)	(0)
충북	1	11	18	1	32,252	0.2	16,942	0.3	29,212	90.6	14,632	14,580	222	0.3	0.8	191	31
					(11)		(11)		(11)		(5)	(6)	(0)			(0)	(0)
충남	1	4	10	1	17,249	0.1	9,044	0.1	15,921	92.3	7,988	7,933	70	0.1	0.4	63	7
					(23)		(23)		(23)		(8)	(15)	(0)			(0)	(0)
전북	1	4	9	1	23,807	0.2	11,820	0.2	20,825	87.5	10,207	10,618	212	0.2	1.0	159	53
					(17)		(17)		(17)		(9)	(8)	(0)			(0)	(0)
전남	3	23	49	3	96,115	0.7	50,548	0.8	86,735	90.2	42,679	44,056	496	0.6	0.6	394	102
					(84)		(76)		(76)		(32)	(44)	(0)			(0)	(0)
대구	4	28	48	4	113,021	0.8	56,974	0.9	98,515	87.2	48,262	50,253	846	1.0	0.9	686	160
					(69)		(64)		(64)		(29)	(35)	(0)			(0)	(0)

\* ( )는 주민등록이 된 재외국민수로 본수에 포함.

## 2 선거인수별 현황

### ■ 선거인수별 위원회수

(단위: 개)

구분	위원회수	1만 미만	1만 이상 2만 미만	2만 이상 3만 미만	3만 이상 5만 미만	5만 이상 7만 미만	7만 이상 10만 미만	10만 이상 15만 미만	15만 이상 20만 미만	20만 이상 30만 미만	30만 이상
전국	55	1	2	4	4	0	4	6	3	12	19
서울	25	0	0	0	0	0	0	2	0	6	17
부산	16	0	0	0	1	0	2	3	3	5	2
울산	2	0	0	0	0	0	1	0	0	1	0
경기	2	0	0	0	0	0	1	1	0	0	0
충북	1	0	0	1	0	0	0	0	0	0	0
충남	1	0	1	0	0	0	0	0	0	0	0
전북	1	0	0	1	0	0	0	0	0	0	0
전남	3	1	0	0	2	0	0	0	0	0	0
경남	4	0	1	2	1	0	0	0	0	0	0

### ■ 선거인수 최다·최소 구·시·군위원회

(단위: 명)

구분	최다 위원회		최소 위원회		평균 선거인수
	위원회명	선거인수	위원회명	선거인수	
전국	송파구	567,754	보성군	8,076	221,120
서울	송파구	567,754	중구	113,861	337,035
부산	해운대구	342,787	중구	38,796	183,519
울산	남구	271,967	울주군	72,521	172,244
경기	파주시	112,024	구리시	91,734	101,879
충북	보은군	29,212	보은군	29,212	29,212
충남	예산군	15,921	예산군	15,921	15,921

구분	최다 위원회		최소 위원회		평균 선거인수
	위원회명	선거인수	위원회명	선거인수	
전북	김제시	20,825	김제시	20,825	20,825
전남	순천시	47,888	보성군	8,076	28,912
경남	함양군	34,922	함안군	17,209	24,629

■ 선거인수별 읍·면·동수

(단위: 개)

구분	읍·면·동수	5백 미만	5백 이상 1천 미만	1천 이상 2천 미만	2천 이상 3천 미만	3천 이상 5천 미만	5천 이상 1만 미만	1만 이상 2만 미만	2만 이상 3만 미만	3만 이상
전국	722	0	8	33	17	31	88	288	200	57
서울	424	0	0	2	2	6	29	187	156	42
부산	205	0	2	1	4	14	51	86	37	10
울산	16	0	0	0	0	0	1	8	5	2
경기	7	0	0	0	0	0	0	3	1	3
충북	11	0	1	7	2	0	0	1	0	0
충남	4	0	0	0	1	2	1	0	0	0
전북	4	0	0	0	0	3	1	0	0	0
전남	23	0	2	6	5	5	4	1	0	0
경남	28	0	3	17	3	1	1	2	1	0

■ 선거인수 최다·최소 읍·면·동

(단위: 명)

구분	최다 읍·면·동			최소 읍·면·동			평균 선거인수
	위원회명	읍·면·동명	선거인수	위원회명	읍·면·동명	선거인수	
전국	파주시	운정3동	66,328	보은군	회남면	701	16,844
서울	강서구	화곡제1동	47,869	중구	을지로동	1,750	19,872
부산	기장군	정관읍	60,772	금정구	금성동	910	14,323
울산	울주군	범서읍	56,093	남구	신정5동	7,912	21,531
경기	파주시	운정3동	66,328	파주시	탄현면	11,865	29,108
충북	보은군	보은읍	12,872	보은군	회남면	701	2,656
충남	예산군	덕산면	6,120	예산군	봉산면	2,310	3,980
전북	김제시	검산동	9,316	김제시	용지면	3,371	5,206
전남	순천시	도사동	14,961	보성군	문덕면	828	3,771
경남	고성군	고성읍	20,344	의령군	낙서면	714	3,518

### ■ 선거인수별 투표구수

(단위: 개)

구분	투표구수	5백 미만	5백 이상 1천 미만	1천 이상 1천5백 미만	1천5백 이상 2천 미만	2천 이상 2천5백 미만	2천5백 이상 3천 미만	3천 이상 3천5백 미만	3천5백 이상 4천 미만	4천 이상
전국	3,459	6	45	78	144	246	448	634	729	1,129
서울	2,259	1	6	13	39	113	258	435	539	855
부산	917	2	13	33	71	103	163	170	158	204
울산	89	0	0	1	2	5	9	5	21	46
경기	60	1	0	3	2	5	11	16	6	16
충북	18	0	5	4	4	3	1	0	0	1
충남	10	0	4	1	2	1	1	1	0	0
전북	9	0	1	1	3	1	1	1	0	1
전남	49	2	8	11	11	9	1	3	2	2
경남	48	0	8	11	10	6	3	3	3	4

### ■ 선거인수 최다·최소 투표구

(단위: 명)

구분	최다 투표구			최소 투표구			평균선거인수
	위원회명	투표구명	선거인수	위원회명	투표구명	선거인수	
전국	송파구	방이2동제1투	7,324	중구	명동제2투	180	3,516
서울	송파구	방이2동제1투	7,324	중구	명동제2투	180	3,730
부산	남구	문현제3동제3투	6,019	해운대구	반송제1동제7투	347	3,202
울산	남구	달동제1투	5,790	남구	아음장생포동제4투	1,068	3,871
경기	파주시	운정3동제3투	6,639	구리시	갈매동제1투	418	3,396
충북	보은군	보은읍제4투	4,281	보은군	산외면제2투	643	1,623
충남	예산군	덕산면제1투	3,267	예산군	봉산면제2투	698	1,592
전북	김제시	검산동제1투	5,050	김제시	금구면제3투	988	2,314
전남	순천시	도사동제5투	4,104	고흥군	도양읍제7투	217	1,770
경남	고성군	고성읍제2투	5,612	의령군	유곡면제2투	540	2,052

### 3 투표구수별 현황 +

■ 투표구수별 위원회수

(단위: 개)

구분	위원회수	30개 미만	30개 이상 50개 미만	50개 이상 70개 미만	70개 이상 90개 미만	90개 이상 110개 미만	110개 이상 130개 미만	130개 이상
합계	55	13	9	6	13	10	2	2
서울	25	0	2	2	8	9	2	2
부산	16	2	5	4	4	1	0	0
울산	2	1	0	0	1	0	0	0
경기	2	0	2	0	0	0	0	0
충북	1	1	0	0	0	0	0	0
충남	1	1	0	0	0	0	0	0
전북	1	1	0	0	0	0	0	0
전남	3	3	0	0	0	0	0	0
경남	4	4	0	0	0	0	0	0

■ 투표구수 최다·최소 위원회

(단위: 개)

구분	최다 위원회		최소 위원회		평균 투표구수
	위원회명	투표구명	위원회명	투표구명	
전국	송파구	139	보성군	6	63
서울	송파구	139	종로구	43	90
부산	해운대구	101	중구	22	57
울산	남구	70	울주군	19	45
경기	파주시	30	구리시	30	30
충북	보은군	18	보은군	18	18
충남	예산군	10	예산군	10	10
전북	김제시	9	김제시	9	9
전남	순천시	22	보성군	6	16
경남	함양군	18	함안군	6	12

■ 투표구수별 읍·면·동수

(단위: 개)

구분	읍·면·동수	1개	2개	3개 이상 5개 미만	5개 이상 7개 미만	7개 이상 9개 미만	9개 이상 11개 미만	11개 이상 13개 미만	13개 이상
전국	722	46	64	236	226	113	28	5	4
서울	424	2	18	127	173	82	20	2	0
부산	205	5	28	96	40	26	6	2	2
울산	16	0	1	5	7	1	1	0	1
경기	7	0	0	0	3	1	1	1	1
충북	11	7	3	0	1	0	0	0	0
충남	4	0	2	2	0	0	0	0	0
전북	4	1	1	2	0	0	0	0	0
전남	23	10	7	4	1	1	0	0	0
경남	28	21	4	0	1	2	0	0	0

■ 투표구수 최다·최소 읍·면·동

(단위: 개)

구분	최다 읍·면·동			최소 읍·면·동			평균 투표구수
	위원회명	읍·면·동명	투표구수	위원회명	읍·면·동명	투표구수	
서울	양천구	신정3동	12	종로구	가회동, 삼청동	1	5
부산	기장군	정관읍	16	금정구	선두구동, 금성동	1	4
				영도구	동삼제2동		
				중구	남포동, 광복동		
울산	울주군	범서읍	14	남구	신정5동	2	6
경기	파주시	운정3동	15	파주시	탄현면	5	9
충북	보은군	보은읍	5	보은군	수한면, 장안면, 회인면, 탄부면, 회남면, 삼승면, 속리산면	1	2
충남	예산군	고덕면, 덕산면	3	예산군	신암면, 봉산면	2	3
전북	김제시	검산동, 금구면	3	김제시	용지면	1	2
전남	고흥군	도양읍	7	보성군	복내면, 율어면, 문덕면, 겸백면	1	2
				고흥군	봉래면, 동일면		
				순천시	외서면, 저전동, 송광면, 장천동		

구분	최다 읍·면·동			최소 읍·면·동			평균 투표구수
	위원회명	읍·면·동명	투표구수	위원회명	읍·면·동명	투표구수	
경남	함양군	함양읍	7	고성군	대가면	1	2
				함안군	칠북면		
	의령군	봉수면, 화정면, 지정면, 부림면, 낙서면, 가례면, 칠곡면, 정곡면, 대의면, 궁류면					
	함양군	백전면, 서하면, 병곡면, 마천면, 휴천면, 서상면, 수동면, 유림면, 지곡면					
고성군	고성읍						

## 4 거소투표신고인수별 현황

### ■ 거소투표신고인수별 위원회수

(단위: 개)

구분	위원회수	100명 미만	100명 이상 300명 미만	300명 이상 500명 미만	500명 이상 700명 미만	700명 이상 900명 미만	900명 이상 1000명 미만	1000명 이상
합계	55	2	8	3	5	1	1	35
서울	25	0	0	0	1	0	1	23
부산	16	0	1	1	2	1	0	11
울산	2	0	0	0	1	0	0	1
경기	2	0	0	1	1	0	0	0
충북	1	0	1	0	0	0	0	0
충남	1	1	0	0	0	0	0	0
전북	1	0	1	0	0	0	0	0
전남	3	1	2	0	0	0	0	0
경남	4	0	3	1	0	0	0	0



### ■ 거소투표신고인수별 최다·최소 위원회

(단위: 명)

구분	최다 위원회		최소 위원회		평균 거소투표신고인수
	위원회명	거소투표신고인수	위원회명	거소투표신고인수	
전국	노원구	4,124	보성군	62	1,547
서울	노원구	4,124	중구	687	2,312
부산	해운대구	2,778	중구	208	1,344
울산	남구	2,232	울주군	647	1,440
경기	구리시	660	파주시	420	540
충북	보은군	222	보은군	222	222
충남	예산군	70	예산군	70	70
전북	김제시	212	김제시	212	212
전남	순천시	266	보성군	62	165
경남	함양군	341	함안군	126	212

## 5 군인·경찰 등 선거공보 발송신청인수별 현황

### ■ 선거공보 발송신청인수별 위원회수

(단위: 개)

구분	위원회수	100명 미만	100명 이상 200명 미만	200명 이상 300명 미만	300명 이상 500명 미만	500명 이상 700명 미만	700명 이상 1000명 미만	1000명 이상 1500명 미만	1500명 이상 2000명 미만	2000명 이상 3000명 미만	3000명 이상
합계	55	23	23	8	1	0	0	0	0	0	0
서울	25	2	16	6	1	0	0	0	0	0	0
부산	16	8	6	2	0	0	0	0	0	0	0
울산	2	1	1	0	0	0	0	0	0	0	0
경기	2	2	0	0	0	0	0	0	0	0	0
충북	1	1	0	0	0	0	0	0	0	0	0
충남	1	1	0	0	0	0	0	0	0	0	0
전북	1	1	0	0	0	0	0	0	0	0	0
전남	3	3	0	0	0	0	0	0	0	0	0
경남	4	4	0	0	0	0	0	0	0	0	0

■ 선거공보 발송신청인수 최다·최소 위원회

(단위: 명)

구분	최다 위원회		최소 위원회		평균 신청자수
	위원회명	신청자수	위원회명	신청자수	
전국	송파구	342	보성군	2	114
서울	송파구	342	중구	47	162
부산	해운대구	288	중구	12	112
울산	남구	197	울주군	64	131
경기	파주시	48	구리시	48	48
충북	보은군	9	보은군	9	9
충남	예산군	8	예산군	8	8
전북	김제시	9	김제시	9	9
전남	순천시	17	보성군	2	10
경남	의령군	9	함양군	5	7

6 투표·개표소수 현황



■ 설치 장소별 투표소수

(단위: 개, %)

구분	총 투표소수	학교	읍면동 등 관공서	공공기관 단체사무소	주민회관	경로당 등 복지회관	기타
합계	3,459	1,236(35.7)	705(20.4)	324(9.4)	53(1.5)	569(16.4)	572(16.5)
서울	2,259	877	462	226	20	361	313
부산	917	222	203	54	18	179	241
울산	89	49	12	11	0	8	9
경기	60	38	5	4	2	9	2
충북	18	2	11	2	2	1	0
충남	10	5	0	2	2	1	0
전북	9	3	2	0	0	3	1
전남	49	20	4	8	9	3	5
경남	48	20	6	17	0	4	1

### ■ 설치 층수별 투표소수

(단위: 개, %)

구분	총 투표소수	지하층	1층	2층	3층 이상	승강기 등 편의시설 설치된 투표소수
합계	3,459	236(6.8)	2,328(67.3)	428(12.4)	467(13.5)	932
서울	2,259	182	1,435	283	359	711
부산	917	52	655	116	94	177
울산	89	1	68	8	12	20
경기	60	1	47	10	2	13
충북	18	0	14	4	0	4
충남	10	0	10	0	0	0
전북	9	0	7	2	0	2
전남	49	0	46	3	0	3
경남	48	0	46	2	0	2

### ■ 장애인 편의시설 설치 투표소수

(단위: 개)

구분	총 투표소수	소계	승강기 등	경사로	도움벨	점자유도 블럭	장애인 화장실	한국수어 통역사 배치	기타
합계	3,459	7,606	932	2,624	234	1,766	2,000	36	14
서울	2,259	5,194	711	1,751	166	1,156	1,394	11	5
부산	917	1,776	177	633	51	460	440	10	5
울산	89	236	20	86	1	70	56	3	0
경기	60	145	13	39	8	34	46	1	4
충북	18	48	4	17	0	10	15	2	0
충남	10	15	0	8	0	2	3	2	0
전북	9	30	2	9	6	5	6	2	0
전남	49	58	3	35	0	7	10	3	0
경남	48	104	2	46	2	22	30	2	0

■ 설치 장소별 사전투표소수

(단위: 개, %)

구분	총 사전투표소수	위원회 사무실	구·시·군청	읍·면·동 사무소	공공기관 단체의 시설	(대)학교	기타
합계	728	0(0.0)	17(2.3)	550(75.5)	115(15.8)	25(3.4)	21(2.9)
서울	429	0	7	363	48	6	5
부산	206	0	8	150	28	5	15
울산	16	0	1	11	4	0	0
경기	7	0	1	3	3	0	0
충북	11	0	0	10	1	0	0
충남	4	0	0	2	2	0	0
전북	4	0	0	2	1	1	0
전남	23	0	0	4	10	9	0
경남	28	0	0	5	18	4	1

■ 설치 층수별 사전투표소수

(단위: 개, %)

구분	총 사전투표소수	지하층	1층	2층	3층 이상	승강기 등 편의시설 설치된 투표소수
합계	728	51(7.0)	178(24.5)	173(23.8)	326(44.8)	428
서울	429	39	49	92	249	303
부산	206	11	67	69	59	94
울산	16	0	3	3	10	13
경기	7	1	2	1	3	5
충북	11	0	8	3	0	3
충남	4	0	3	0	1	1
전북	4	0	2	2	0	2
전남	23	0	20	3	0	3
경남	28	0	24	0	4	4

### ■ 장애인 편의시설 설치 사전투표소수

(단위: 개)

구분	총 투표소수	소계	승강기 등	경사로	도움벨	점자유도 블럭	장애인 화장실	한국수어 통역사 배치 (1일차)	한국수어 통역사 배치 (2일차)	기타
합계	728	2,325	428	548	113	560	593	38	41	4
서울	429	1,452	303	322	86	346	373	8	11	3
부산	206	599	94	143	20	161	157	12	12	0
울산	16	65	13	16	2	14	14	3	3	0
경기	7	33	5	5	2	5	6	3	6	1
충북	11	34	3	11	0	7	11	1	1	0
충남	4	13	1	4	0	2	2	2	2	0
전북	4	16	2	4	2	2	2	2	2	0
전남	23	42	3	17	0	8	8	3	3	0
경남	28	71	4	26	1	15	20	4	1	0

### ■ 개표소 설치수

(단위: 개, %)

구분	개표소 설치수	설치장소 현황				
		구·시·군청 회의실	체육관/학교강당	구·시·군민 회관	민방위 교육장	기타
합계	55	1(1.8)	45(81.8)	3(5.5)	0(0.0)	6(10.9)
서울	25	0	21	1	0	3
부산	16	0	13	0	0	3
울산	2	0	2	0	0	0
경기	2	0	1	1	0	0
충북	1	0	1	0	0	0
충남	1	0	1	0	0	0
전북	1	0	1	0	0	0
전남	3	0	3	0	0	0
경남	4	1	2	1	0	0

## 7 투표·개표관리 인력 현황



### ■ 위원 현황

(단위: 명)

시·도명	구분	정원	현원	결원	결원내역			
					일반위원	정당추천위원		
						계	더불어민주당	국민의힘
합계	계	4,934	4,813	121	8	113	36	77
	시·도위원	72	71	1	0	1	0	1
	구·시·군위원	440	436	4	3	1	1	0
	읍·면·동위원	4,422	4,306	116	5	111	35	76
서울	계	2,752	2,701	51	4	47	10	37
	시·도위원	8	8	0	0	0	0	0
	구·시·군위원	200	198	2	2	0	0	0
	읍·면·동위원	2,544	2,495	49	2	47	10	37
부산	계	1,366	1,359	7	3	4	3	1
	시·도위원	8	8	0	0	0	0	0
	구·시·군위원	128	127	1	1	0	0	0
	읍·면·동위원	1,230	1,224	6	2	4	3	1
울산	계	120	120	0	0	0	0	0
	시·도위원	8	8	0	0	0	0	0
	구·시·군위원	16	16	0	0	0	0	0
	읍·면·동위원	96	96	0	0	0	0	0
경기	계	66	66	0	0	0	0	0
	시·도위원	8	8	0	0	0	0	0
	구·시·군위원	16	16	0	0	0	0	0
	읍·면·동위원	42	42	0	0	0	0	0

시·도명	구분	정원	현원	결원	결원내역			
					일반위원	정당추천위원		
						계	더불어민주당	국민의힘
충북	계	82	82	0	0	0	0	0
	시·도위원	8	8	0	0	0	0	0
	구·시·군위원	8	8	0	0	0	0	0
	읍·면·동위원	66	66	0	0	0	0	0
충남	계	40	40	0	0	0	0	0
	시·도위원	8	8	0	0	0	0	0
	구·시·군위원	8	8	0	0	0	0	0
	읍·면·동위원	24	24	0	0	0	0	0
전북	계	130	111	19	0	19	0	19
	시·도위원	8	8	0	0	0	0	0
	구·시·군위원	8	8	0	0	0	0	0
	읍·면·동위원	114	95	19	0	19	0	19
전남	계	170	142	28	0	28	10	18
	시·도위원	8	7	1	0	1	0	1
	구·시·군위원	24	24	0	0	0	0	0
	읍·면·동위원	138	111	27	0	27	10	17
경남	계	208	192	16	1	15	13	2
	시·도위원	8	8	0	0	0	0	0
	구·시·군위원	32	31	1	0	1	1	0
	읍·면·동위원	168	153	15	1	14	12	2

■ 투표관리관 현황

(단위: 명)

시·도명	계	국가공무원	지방공무원		교직원	
			구·시·군청 직원	읍·면·동 직원	교원	직원
합계	3,459	0	2,052	1,407	0	0
서울	2,259	0	1,200	1,059	0	0
부산	917	0	708	209	0	0
울산	89	0	81	8	0	0
경기	60	0	52	8	0	0
충북	18	0	0	18	0	0
충남	10	0	0	10	0	0
전북	9	0	9	0	0	0
전남	49	0	2	47	0	0
경남	48	0	0	48	0	0

■ 사전투표관리관 현황

(단위: 명)

시·도명	계	위원회 위원	국가공무원	지방공무원		교직원	
				구·시·군청 직원	읍·면·동 직원	교원	직원
합계	1,450	0	4	270	1,176	0	0
서울	853	0	4	145	704	0	0
부산	411	0	0	77	334	0	0
울산	32	0	0	28	4	0	0
경기	14	0	0	12	2	0	0
충북	22	0	0	0	22	0	0
충남	8	0	0	0	8	0	0
전북	8	0	0	8	0	0	0
전남	46	0	0	0	46	0	0
경남	56	0	0	0	56	0	0



### ■ 투표사무원 현황

(단위: 명)

시·도명	계	국가공무원	지방공무원	교직원		금융기관 직원	공공기관 직원	농·수·축협 등 직원	지방공사· 공단직원	공정·중립 인사
				교원	직원					
합계	37,602	170	15,895	80	246	0	4	11	44	21,152
서울	25,086	1	11,010	41	70	0	0	0	16	13,948
부산	9,622	13	3,334	7	22	0	4	0	12	6,230
울산	1,028	0	373	10	18	0	0	2	0	625
경기	593	83	276	21	100	0	0	8	16	89
충북	147	36	56	1	9	0	0	1	0	44
충남	82	19	54	0	6	0	0	0	0	3
전북	84	18	59	0	0	0	0	0	0	7
전남	481	0	388	0	15	0	0	0	0	78
경남	479	0	345	0	6	0	0	0	0	128

### ■ 사전투표사무원 현황

(단위: 명)

시·도명	계	국가공무원	지방공무원	교직원		금융기관 직원	공공기관 직원	농·수·축협 등 직원	지방공사· 공단직원	공정·중립 인사
				교원	직원					
합계	22,720	247	13,721	29	55	0	0	0	0	8,668
서울	14,660	1	9,510	0	0	0	0	0	0	5,149
부산	5,646	0	2,712	12	2	0	0	0	0	2,920
울산	552	24	284	10	18	0	0	0	0	216
경기	242	30	108	4	10	0	0	0	0	90
충북	228	44	95	3	9	0	0	0	0	77
충남	84	36	42	0	0	0	0	0	0	6
전북	106	28	72	0	0	0	0	0	0	6
전남	582	32	466	0	8	0	0	0	0	76
경남	620	52	432	0	8	0	0	0	0	128

■ 개표사무원 등 현황

(단위: 명)

시·도명	계	개표사무원											경비·경찰 공무원	전기·소방·의료 등 개표사무 협조요원
		소계	공무원			교직원		금융 기관 직원	공공 기관 직원	농·수·축협 등 직원	지방 공사· 공단 직원	공정· 중립 인사		
			국가	지방	법원	교원	직원							
합계	14,408	11,731	481	4,607	182	153	505	28	115	152	337	5,171	1,507	1,170
서울	9,011	7,754	187	3,426	135	112	390	20	94	126	313	2,951	682	575
부산	3,591	2,667	66	707	30	28	66	2	16	0	24	1,728	580	344
울산	332	261	14	147	4	4	8	0	0	4	0	80	40	31
경기	407	334	61	72	2	5	13	0	0	6	0	175	30	43
충북	107	67	4	12	0	0	15	6	0	10	0	20	20	20
충남	98	61	11	20	1	0	0	0	0	0	0	29	20	17
전북	80	51	26	0	0	0	0	0	0	0	0	25	10	19
전남	361	265	48	117	3	4	6	0	5	6	0	76	40	56
경남	421	271	64	106	7	0	7	0	0	0	0	87	85	65

## 8 투표·개표참관인 현황

## ■ 투표참관인 현황

(단위: 명)

시·도명	투표소수	계	정당·후보자 등 선정													읍·면·동 위원회 선정
			소계	더불어 민주당	국민의힘	국민의당	기본 소득당	국가 혁명당	미래당	민생당	신자유 민주연합	여성의당	자유 민주당	진보당	무소속	
합계	3,459	27,740	27,431	11,804	11,375	0	7	346	0	1,321	609	4	0	1,544	421	309
서울	2,259	18,403	18,185	7,620	7,638	0	7	346	0	970	609	4	0	821	170	218
부산	917	7,183	7,094	3,272	3,063	0	0	0	0	351	0	0	0	408	0	89
울산	89	892	892	356	321	0	0	0	0	0	0	0	0	215	0	0
경기	60	528	528	240	188	0	0	0	0	0	0	0	0	100	0	0
충북	18	106	106	34	36	0	0	0	0	0	0	0	0	0	36	0
충남	10	59	59	19	20	0	0	0	0	0	0	0	0	0	20	0
전북	9	41	39	10	0	0	0	0	0	0	0	0	0	0	29	2
전남	49	239	239	142	0	0	0	0	0	0	0	0	0	0	97	0
경남	48	289	289	111	109	0	0	0	0	0	0	0	0	0	69	0

■ 사전투표참관인 현황

(단위: 명)

시·도명	사전투표소수	계	사전투표참관인 선정·지정상황													위원회선정
			소계	더불어민주당	국민의힘	국민의당	기본소득당	국가혁명당	미래당	민생당	신자유민주연합	여성의당	자유민주당	진보당	무소속	
합계	722	12,596	12,585	4,737	4,359	0	4	192	0	904	635	11	0	1,303	440	11
서울	424	8,367	8,365	2,830	2,831	0	4	192	0	817	617	11	0	853	210	2
부산	205	3,125	3,116	1,445	1,202	0	0	0	0	87	0	0	0	382	0	9
울산	16	304	304	129	119	0	0	0	0	0	0	0	0	56	0	0
경기	7	112	112	56	44	0	0	0	0	0	0	0	0	12	0	0
충북	11	121	121	44	43	0	0	0	0	0	0	0	0	0	34	0
충남	4	19	19	7	8	0	0	0	0	0	0	0	0	0	4	0
전북	4	20	20	7	0	0	0	0	0	0	0	0	0	0	13	0
전남	23	209	209	102	0	0	0	0	0	0	18	0	0	0	89	0
경남	28	319	319	117	112	0	0	0	0	0	0	0	0	0	90	0

### ■ 개표참관인 현황

(단위: 명)

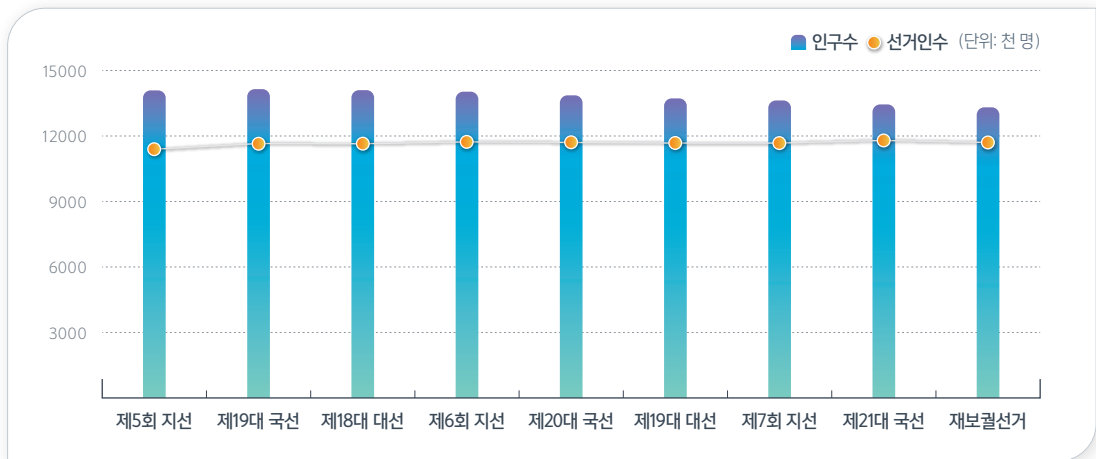
시·도명	개표소수	계	정당·후보자 등 선정													후보자의 배우자	선거권자 신청	위원회 선정	
			소계	더불어민주당	국민의힘	국민의당	기본소득당	국가혁명당	미래당	민생당	신자유민주연합	여성연대	자유민주당	진보당	무소속				
합계	55	1,698	1,387	327	316	0	4	126	1	169	148	4	15	146	131	0	0	311	0
서울	25	1,033	818	152	158	0	4	126	0	73	148	4	0	64	89	0	0	215	0
부산	16	448	376	98	96	0	0	0	1	96	0	0	15	70	0	0	0	72	0
울산	2	36	30	12	12	0	0	0	0	0	0	0	0	6	0	0	0	6	0
경기	2	33	30	12	12	0	0	0	0	0	0	0	0	6	0	0	0	3	0
충북	1	15	13	5	6	0	0	0	0	0	0	0	0	0	2	0	0	2	0
충남	1	20	19	5	6	0	0	0	0	0	0	0	0	0	8	0	0	1	0
전북	1	14	14	6	0	0	0	0	0	0	0	0	0	0	8	0	0	0	0
전남	3	35	30	18	0	0	0	0	0	0	0	0	0	0	12	0	0	5	0
경남	4	64	57	19	26	0	0	0	0	0	0	0	0	0	12	0	0	7	0

# 제3절 투표율 조사·분석

## 1 투표율 비교 분석

### ■ 선거인 분석

[최근 선거의 인구수 및 선거인수 변화]



(단위: 명, %)

구분	'10 제5회 지선	'12 제19대 국선	'12 제18대 대선	'14 제6회 지선	'16 제20대 국선	'17 제19대 대선	'18 제7회 지선	'20 제21대 국선	'21 재보궐선거
인구수(A)	13,775,842	13,832,445	13,786,234	13,718,129	13,554,610	13,417,325	13,324,135	13,147,185	13,017,280
선거인수(B)	11,061,356	11,286,057	11,289,502	11,373,773	11,376,615	11,333,233	11,319,993	11,435,534	11,362,170
(B/A)	80.3	81.6	81.9	82.9	83.9	84.5	85.0	87.0	87.3

[지역별 선거인의 성별 분포]

(단위: 명, %)

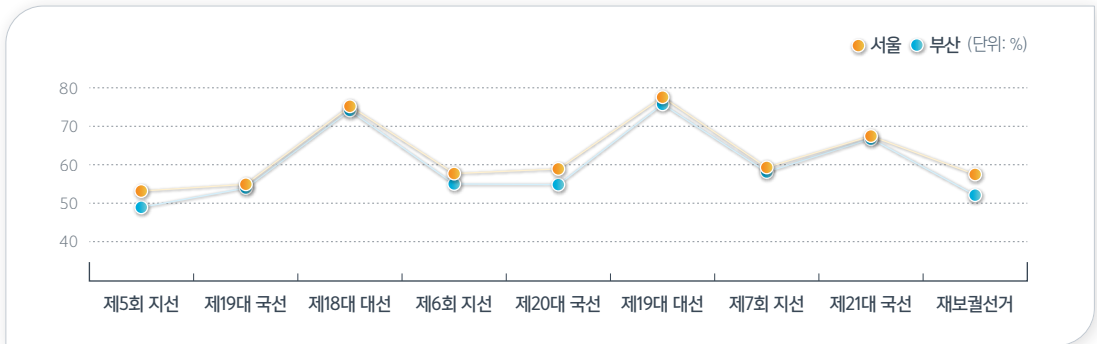
구분	전체	남자		여자	
		인원	비율	인원	비율
서울	843,377	409,205	48.5	434,172	51.5
부산	309,735	149,972	48.4	159,763	51.6

[지역별 선거인의 연령별 분포]

(단위: %)

구분	18세	19세	20대	30대	40대	50대	60대	70대	80세 이상
서울	1.0	1.1	17.5	17.3	18.1	18.3	14.9	8.2	3.8
부산	0.9	1.0	14.4	14.3	17.0	18.8	18.7	10.2	4.6

■ 최근 선거의 투표율 변화



(단위: %)

구분	'10 제5회 지선	'12 제19대 국선	'12 제18대 대선	'14 제6회 지선	'16 제20대 국선	'17 제19대 대선	'18 제7회 지선	'20 제21대 국선	'21 재보궐선거
서울	53.9	55.5	75.1	58.6	59.8	78.6	59.9	68.1	58.2
부산	49.5	54.6	76.2	55.6	55.4	76.7	58.8	67.7	52.7

■ 전체 투표율과 사전투표율

(단위: %)

구분	전체 투표율	사전 투표율	투표자수 대비 사전투표율
서울	58.2	21.9	37.7
부산	52.7	18.6	35.4

■ 실제 투표율과 표본조사 투표율의 오차

(단위: %, %p)

구분	표본조사 투표율(A)	실제 투표율(B)	(A-B)
서울	58.0	58.2	-0.2
부산	52.7	52.7	0.0

■ 투표방법별 투표자 분포

(단위: %)

구분	선거일 투표	사전투표	거소투표
서울	61.2	37.7	1.1
부산	63.3	35.4	1.3

## 2 표본조사 투표율 분석

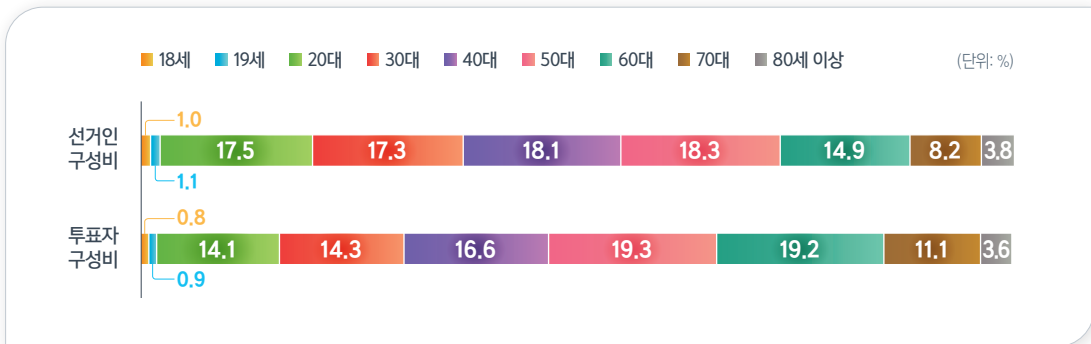
■ 성별 투표율 비교

(단위: %, %p)

구분	남자(A)	여자(B)	격차(A-B)
서울	56.9	59.1	-2.2
부산	51.1	54.2	-3.1

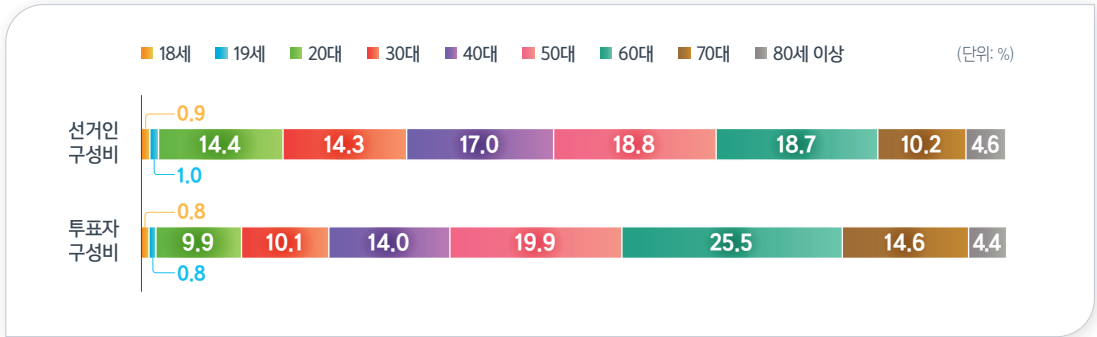
■ 연령대별 투표율

[서울시장보궐선거 연령대별 선거인·투표자 비율 비교]



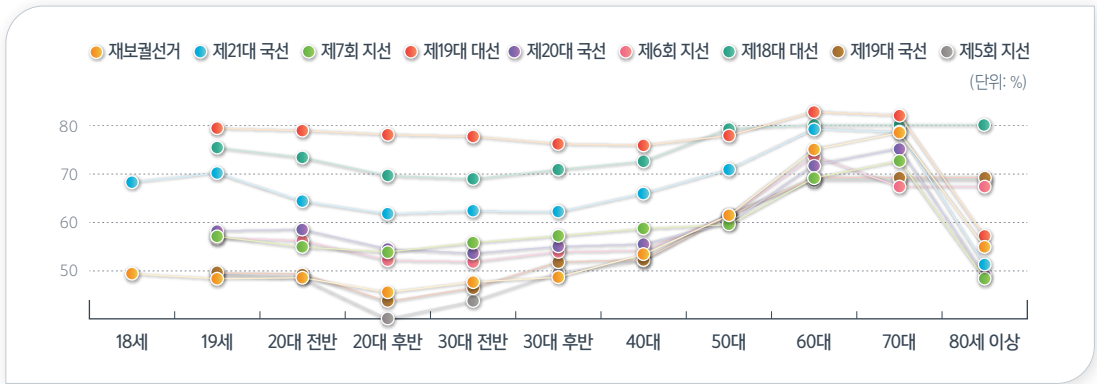


[부산시장보궐선거 연령대별 선거인·투표자 비율 비교]



[최근 선거의 연령대별 투표율 변화<sup>1)</sup>]

최근 선거의 연령대별 투표율 변화-서울

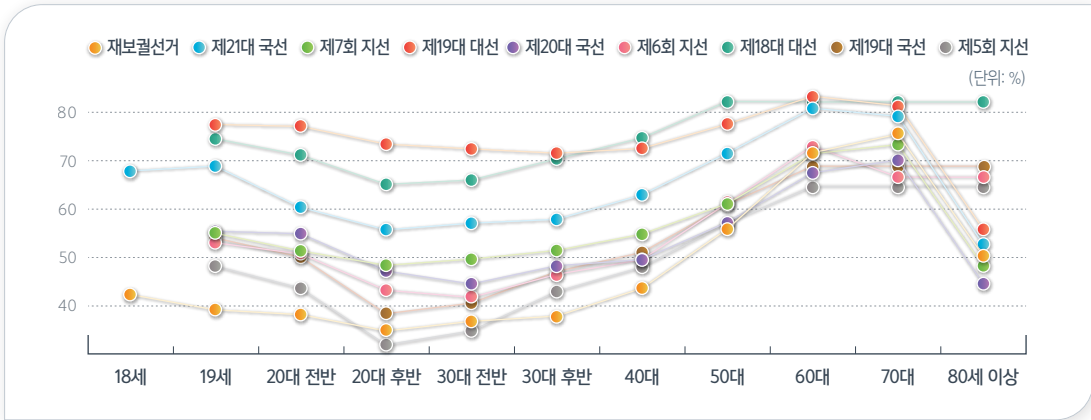


(단위: %)

구분	18세	19세	20대 전반	20대 후반	30대 전반	30대 후반	40대	50대	60대	70대	80세 이상
'21 재보궐선거	49.4	48.4	48.6	45.6	47.7	48.7	53.4	61.4	74.9	78.4	54.9
'20 제21대 국선	68.2	70.1	64.3	61.7	62.3	62.1	65.9	70.8	79.1	78.5	51.3
'18 제7회 지선	-	57.1	54.9	53.9	55.8	57.2	58.7	59.5	69.1	72.6	48.4
'17 제19대 대선	-	79.3	78.8	78.0	77.6	76.1	75.8	77.8	83.3	82.8	57.1
'16 제20대 국선	-	58.2	58.5	54.5	53.6	55.0	55.5	59.9	71.7	75.1	49.2
'14 제6회 지선	-	56.8	56.2	52.2	51.9	53.9	54.2	61.3	73.6	67.3	
'12 제18대 대선	-	75.3	73.3	69.6	68.9	70.8	72.5	79.2	80.1		
'12 제19대 국선	-	49.6	49.4	43.7	46.5	51.8	52.3	61.3	69.2		
'10 제5회 지선	-	49.3	48.5	40.2	43.8	49.6	52.2	61.6	68.5		

1) 최근 선거 및 재·보궐선거(2021년)의 투표율은 서울과 부산 지역만 추출한 결과임

최근 선거의 연령대별 투표율 변화-부산



(단위: %)

구분	18세	19세	20대 전반	20대 후반	30대 전반	30대 후반	40대	50대	60대	70대	80세 이상
'21 재보궐선거	42.2	39.0	38.0	34.6	36.6	37.7	43.5	55.9	71.8	75.7	50.2
'20 제21대 국선	68.0	69.0	60.4	55.7	57.1	57.9	63.0	71.7	81.1	79.4	52.6
'18 제7회 지선	-	55.0	51.3	48.3	49.6	51.4	54.8	61.2	71.6	73.5	48.1
'17 제19대 대선	-	77.7	77.3	73.6	72.6	71.7	72.7	77.8	83.6	81.6	55.8
'16 제20대 국선	-	55.4	54.9	47.1	44.4	48.2	49.5	57.3	67.6	70.3	44.4
'14 제6회 지선	-	53.0	50.7	43.1	41.6	46.4	49.5	61.3	73.2	66.7	
'12 제18대 대선	-	74.7	71.3	65.2	66.1	70.5	74.9	82.5	82.4		
'12 제19대 국선	-	54.0	50.0	38.2	40.4	47.0	51.0	61.0	69.0		
'10 제5회 지선	-	48.1	43.5	31.7	34.6	42.8	47.9	57.1	64.7		

## ■ 지역별 투표율

[서울시장보궐선거 투표율]

(단위: 명, %)

구분	선거인수(A)	투표자수(B)	투표율(B/A)
서울특별시	843,377	489,403	58.0
서초구	38,060	24,095	63.3
강남구	48,018	29,299	61.0
노원구	41,376	25,183	60.9
송파구	60,130	36,578	60.8
종로구	13,189	7,897	59.9
양천구	36,233	21,704	59.9
서대문구	24,902	14,819	59.5
강동구	37,243	22,170	59.5
마포구	30,618	18,150	59.3
동작구	29,441	17,452	59.3
성동구	24,345	14,320	58.8
용산구	18,464	10,824	58.6
성북구	39,774	23,028	57.9
도봉구	29,541	17,116	57.9
구로구	37,359	21,587	57.8
영등포구	40,147	22,996	57.3
중구	12,239	6,994	57.1
동대문구	34,226	19,293	56.4
강서구	52,201	29,416	56.4
은평구	36,534	20,431	55.9
광진구	30,960	17,080	55.2
강북구	25,644	13,967	54.5
관악구	44,059	23,929	54.3
중랑구	36,800	19,829	53.9
금천구	21,874	11,246	51.4

[부산시장보궐선거 투표율]

(단위: 명, %)

구분	선거인수(A)	투표자수(B)	투표율(B/A)
부산광역시	309,735	163,272	52.7
남구	23,467	13,036	55.6
연제구	18,896	10,486	55.5
동래구	22,774	12,560	55.2
금정구	25,522	13,934	54.6
해운대구	30,582	16,469	53.9
북구	26,378	14,105	53.5
수영구	17,204	9,076	52.8
동구	9,767	5,118	52.4
서구	10,813	5,596	51.8
부산진구	32,101	16,577	51.6
사상구	15,381	7,808	50.8
강서구	12,373	6,255	50.6
사하구	28,449	14,296	50.3
영도구	12,368	6,190	50.0
중구	3,796	1,895	49.9
기장군	19,864	9,871	49.7

■ 성별·연령대별 투표율

(단위: %)

구분		전체	18세	19세	20대 전반	20대 후반	30대 전반	30대 후반	40대	50대	60대	70대	80세 이상
서울	남자	56.9	45.5	48.1	49.5	41.3	43.8	45.8	50.9	60.2	75.5	82.9	68.9
	여자	59.1	53.5	48.7	47.8	49.8	51.5	51.6	55.8	62.5	74.4	74.7	46.4
부산	남자	51.1	37.9	40.2	39.4	30.4	32.8	34.2	40.1	53.8	71.4	80.6	65.9
	여자	54.2	46.8	37.7	36.5	39.1	40.7	41.5	47.0	57.8	72.2	71.7	42.0

### 3 선거일 투표율 분석<sup>2)</sup>

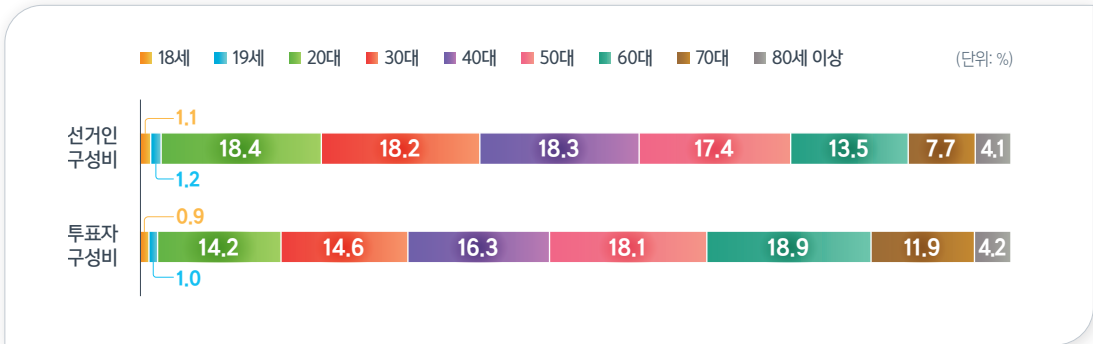
#### ■ 성별 선거일 투표율 비교

(단위: %, %p)

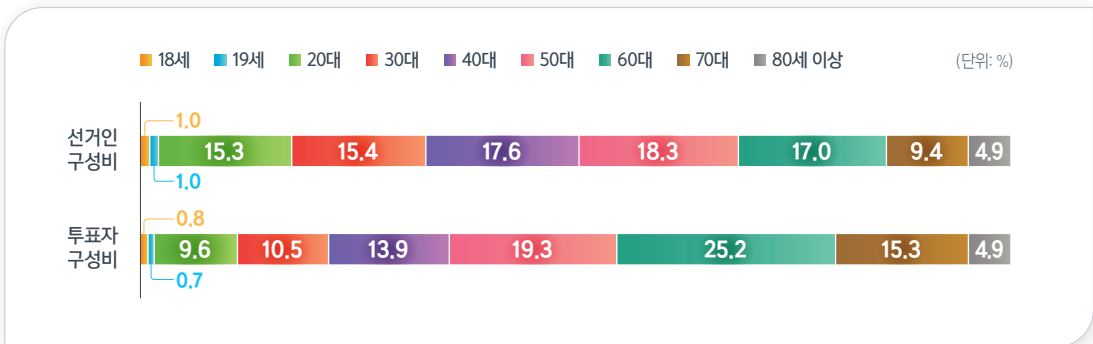
구분	남자(A)	여자(B)	격차(A-B)
서울	42.5	49.0	-6.5
부산	37.9	45.0	-7.1

#### ■ 연령대별 선거일 투표율

[서울시장보궐선거 연령대별 선거인·투표자 비율 비교]



[부산시장보궐선거 연령대별 선거인·투표자 비율 비교]



2) 선거일 투표자수/선거인수-(사전투표자수+거소투표자수)

## ■ 지역별 선거일 투표율

[서울시장보궐선거 선거일 투표율]

(단위: 명, %)

구분	선거인수(A)	투표자수(B)	투표율(B/A)
서울특별시	654,929	301,232	46.0
서초구	29,268	15,308	52.3
노원구	32,310	16,132	49.9
강남구	37,149	18,450	49.7
송파구	46,157	22,636	49.0
양천구	28,253	13,741	48.6
성동구	19,340	9,320	48.2
동작구	22,881	10,905	47.7
강동구	28,738	13,686	47.6
용산구	14,386	6,749	46.9
마포구	23,478	11,020	46.9
도봉구	23,305	10,896	46.8
서대문구	18,938	8,859	46.8
구로구	29,191	13,426	46.0
중구	9,664	4,423	45.8
성북구	30,812	14,078	45.7
종로구	9,580	4,289	44.8
강서구	41,095	18,323	44.6
동대문구	26,761	11,843	44.3
영등포구	30,745	13,603	44.2
광진구	24,288	10,419	42.9
은평구	27,843	11,754	42.2
종량구	29,266	12,306	42.0
강북구	20,132	8,461	42.0
관악구	34,052	13,932	40.9
금천구	17,297	6,673	38.6

## [부산시장보궐선거 선거일 투표율]

(단위: 명, %)

구분	선거인수(A)	투표자수(B)	투표율(B/A)
부산광역시	250,959	104,629	41.7
동래구	18,865	8,664	45.9
연제구	15,447	7,042	45.6
금정구	20,304	8,730	43.0
강서구	10,673	4,564	42.8
북구	21,425	9,159	42.7
해운대구	24,570	10,464	42.6
남구	18,079	7,656	42.3
부산진구	26,638	11,121	41.7
사상구	12,828	5,263	41.0
수영구	13,721	5,593	40.8
기장군	16,615	6,652	40.0
서구	8,640	3,427	39.7
사하구	23,082	8,942	38.7
동구	7,444	2,800	37.6
중구	3,038	1,138	37.5
영도구	9,590	3,414	35.6

## ■ 성별·연령대별 선거일 투표율

(단위: %)

구분		전체	18세	19세	20대 전반	20대 후반	30대 전반	30대 후반	40대	50대	60대	70대	80세 이상
서울	남자	42.5	35.5	35.8	32.7	30.1	31.7	33.5	36.5	43.6	62.4	74.3	60.5
	여자	49.0	44.5	40.8	39.7	38.8	40.2	41.9	45.0	51.6	66.0	67.9	39.6
부산	남자	37.9	28.7	23.9	23.3	21.8	23.4	24.9	28.3	39.2	58.9	71.7	56.2
	여자	45.0	37.7	30.1	29.3	30.0	31.8	33.4	37.4	48.1	64.1	64.8	35.1

## 4 사전투표율 분석

### ■ 성별 사전투표율 비교

(단위: %, %p)

구분	남자(A)	여자(B)	격차(A-B)
서울	24.1	19.9	4.2
부산	20.4	17.0	3.4

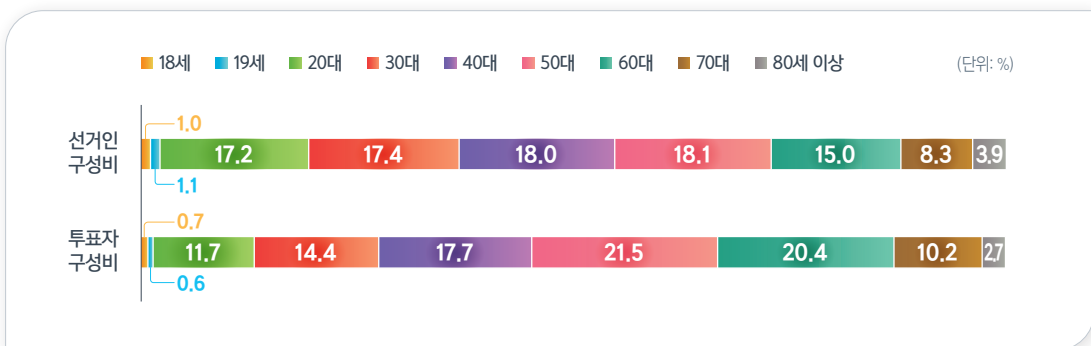
### ■ 연령대별 사전투표율

[최근 선거의 연령대별 사전투표율]

(단위: %)

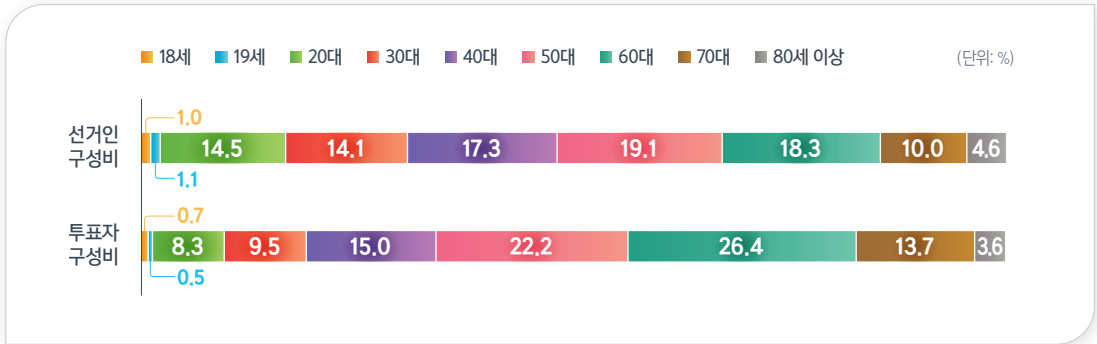
구분	전체	18세	19세	20대 전반	20대 후반	30대 전반	30대 후반	40대	50대	60대	70대	80세 이상	
서울	'21 재·보궐선거	21.9	15.1	12.8	12.9	16.5	18.3	17.8	21.6	26.1	29.9	27.0	15.4
	'20 제21대 국선	27.3	18.3	22.7	26.5	24.2	24.6	23.5	26.5	29.8	33.3	30.6	17.9
	'18 제7회 지선	19.1	-	17.7	21.8	18.3	18.9	18.0	18.6	19.2	21.3	19.7	10.7
부산	'21 재·보궐선거	18.6	13.0	9.5	9.6	11.7	12.8	12.3	16.2	21.7	26.9	25.5	14.7
	'20 제21대 국선	25.5	18.2	26.2	25.1	21.3	20.6	19.6	23.6	28.1	31.8	28.9	16.6
	'18 제7회 지선	17.2	-	21.2	21.6	16.6	15.7	14.8	16.2	17.7	19.0	17.3	9.8

[서울시장보궐선거 연령대별 선거인·사전투표자 구성비 비교]





[부산시장보궐선거 연령대별 선거인·사전투표자 구성비 비교]



■ 지역별 사전투표율

[서울시장보궐선거 사전투표율]

(단위: 명, %)

구분	선거인수(A)	사전투표자수(B)	사전투표율(B/A)
서울특별시	8,425,869	1,849,324	21.9
종로구	132,257	32,324	24.4
동작구	345,047	81,511	23.6
송파구	567,754	132,662	23.4
성북구	378,436	86,921	23.0
서대문구	272,986	62,847	23.0
양천구	382,189	87,604	22.9
서초구	352,622	79,561	22.6
은평구	418,393	94,106	22.5
마포구	323,492	72,931	22.5
강동구	398,380	89,649	22.5
영등포구	339,600	74,975	22.1
노원구	446,223	98,037	22.0
용산구	204,483	44,608	21.8
성동구	258,172	55,968	21.7
광진구	306,559	66,323	21.6
도봉구	284,777	61,617	21.6
구로구	356,799	76,587	21.5
강서구	505,314	108,368	21.4

구분	선거인수(A)	사전투표자수(B)	사전투표율(B/A)
중구	113,861	24,205	21.3
관악구	450,757	95,118	21.1
강북구	273,146	56,802	20.8
강남구	452,344	94,203	20.8
동대문구	301,862	61,751	20.5
종랑구	350,306	70,961	20.3
금천구	210,110	39,685	18.9

[부산시장보궐선거 사전투표율]

(단위: 명, %)

구분	선거인수(A)	사전투표자수(B)	사전투표율(B/A)
부산광역시	2,936,301	547,499	18.6
동구	80,686	17,243	21.4
서구	95,484	19,701	20.6
금정구	204,695	42,215	20.6
영도구	101,116	20,771	20.5
남구	230,615	46,412	20.1
수영구	157,060	31,162	19.8
동래구	230,602	45,271	19.6
중구	38,796	7,482	19.3
해운대구	342,787	65,356	19.1
연제구	180,447	33,909	18.8
부산진구	317,924	59,362	18.7
사하구	270,805	47,341	17.5
북구	245,759	41,880	17.0
사상구	188,109	30,753	16.3
강서구	108,830	17,290	15.9
기장군	142,586	21,351	15.0

■ 성별·연령대별 사전투표율

(단위: %)

구분		전체	18세	19세	20대 전반	20대 후반	30대 전반	30대 후반	40대	50대	60대	70대	80세 이상
		서울	남자	24.1	14.8	12.3	12.1	15.0	17.8	18.6	23.2	29.5	35.2
	여자	19.9	15.5	13.2	13.7	17.9	18.9	17.1	20.0	22.9	25.1	21.7	11.5
부산	남자	20.4	12.4	8.7	9.1	10.3	12.3	12.5	16.8	23.9	31.3	31.9	22.6
	여자	17.0	13.7	10.3	10.1	13.4	13.4	12.2	15.6	19.5	22.9	20.3	10.5

### ■ 사전투표자 시·도 이동 현황

[시·도 이동투표율]

서울시장보궐선거 시·도 이동투표율 및 투표자수

(단위: 명, %)

구분	합계	남자	여자
선거인수	8,425,869	4,061,555	4,364,314
사전투표자수	1,849,324	980,185	869,139
사전투표율	21.9	24.1	19.9
이동투표자수	13,144	8,168	4,976
이동투표율	0.2	0.2	0.1
소속 지역 투표자수 (사전투표자수-이동투표자수)	1,836,180	972,017	864,163

부산시장보궐선거 시·도 이동투표율 및 투표자수

(단위: 명, %)

구분	합계	남자	여자
선거인수	2,936,301	1,426,346	1,509,955
사전투표자수	547,499	291,485	256,014
사전투표율	18.6	20.4	17.0
이동투표자수	6,638	3,847	2,791
이동투표율	0.2	0.3	0.2
소속 지역 투표자수 (사전투표자수-이동투표자수)	540,861	287,638	253,223

[구·시·군 이동투표율]

서울시장보궐선거 구·시·군 이동투표율 및 투표자수

(단위: 명, %)

구분	합계	남자	여자
선거인수	8,425,869	4,061,555	4,364,314
사전투표자수	1,849,324	980,185	869,139
사전투표율	21.9	24.1	19.9
이동투표자수	265,257	149,568	115,689
이동투표율	3.1	3.7	2.7
소속 지역 투표자수 (사전투표자수-이동투표자수)	1,584,067	830,617	753,450

부산시장보궐선거 구·시·군 이동투표율 및 투표자수

(단위: 명, %)

구분	합계	남자	여자
선거인수	2,936,301	1,426,346	1,509,955
사전투표자수	547,499	291,485	256,014
사전투표율	18.6	20.4	17.0
이동투표자수	75,981	43,107	32,874
이동투표율	2.6	3.0	2.2
소속 지역 투표자수 (사전투표자수-이동투표자수)	471,518	248,378	223,140

5 재외국민 투표율 분석

■ 지역별 선거인의 성별 및 연령별 분포

[지역별 선거인의 성별 분포]

(단위: 명, %)

구분	전체	남자		여자	
		인원	비율	인원	비율
서울	28,478	11,915	41.8	16,563	58.2
부산	4,121	1,524	37.0	2,597	63.0

[지역별 선거인의 연령별 분포]

(단위: %)

구분	18세	19세	20대	30대	40대	50대	60대	70대	80세 이상
서울	0.4	0.4	7.7	12.4	20.5	24.1	21.8	9.7	3.2
부산	0.2	0.3	4.8	11.6	23.1	26.0	23.2	8.0	2.9

■ 투표율 분석

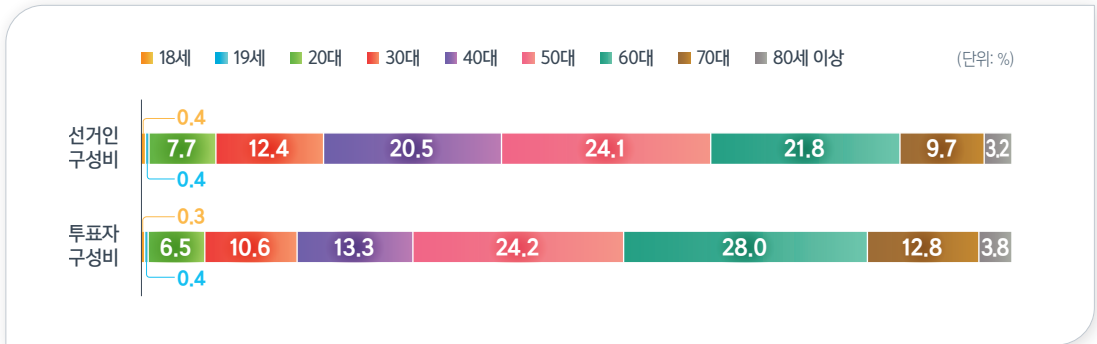
[재외국민의 성별 투표율 비교]

(단위: %, %p)

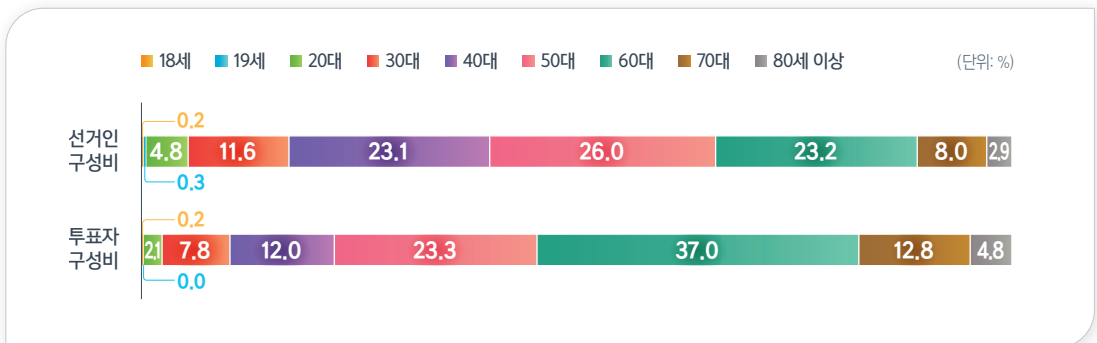
구분	남자(A)	여자(B)	격차(A-B)
서울	16.3	14.2	2.1
부산	14.6	11.3	3.3

[연령대별 재외국민 선거인 및 투표자 분석]

서울시장보궐선거 연령대별 재외국민 선거인 및 투표자 구성비 비교



부산시장보궐선거 연령대별 재외국민 선거인 및 투표자 구성비 비교



■ 지역별 투표율

[서울시장보궐선거 재외국민 투표자 투표율]

(단위: 명, %)

구분	선거인		투표자		투표율
	수	구성비	수	구성비	
서울특별시	28,478	100.0	4,288	100.0	15.1
용산구	1,680	5.9	380	8.9	22.6
서초구	2,330	8.2	496	11.6	21.3
송파구	2,150	7.5	441	10.3	20.5
성동구	971	3.4	192	4.5	19.8
종로구	857	3.0	160	3.7	18.7

구분	선거인		투표자		투표율
	수	구성비	수	구성비	
중구	624	2.2	115	2.7	18.4
영등포구	1,188	4.2	212	4.9	17.8
강남구	3,193	11.2	545	12.7	17.1
강동구	981	3.4	164	3.8	16.7
마포구	1,426	5.0	216	5.0	15.1
성북구	1,112	3.9	163	3.8	14.7
동작구	1,133	4.0	158	3.7	13.9
광진구	871	3.1	114	2.7	13.1
은평구	1,157	4.1	142	3.3	12.3
강서구	1,255	4.4	147	3.4	11.7
동대문구	812	2.9	93	2.2	11.5
금천구	332	1.2	35	0.8	10.5
관악구	990	3.5	104	2.4	10.5
강북구	543	1.9	56	1.3	10.3
노원구	847	3.0	86	2.0	10.2
구로구	751	2.6	72	1.7	9.6
도봉구	630	2.2	47	1.1	7.5
중랑구	554	1.9	38	0.9	6.9
서대문구	1,152	4.0	71	1.7	6.2
양천구	939	3.3	41	1.0	4.4

[부산시장보궐선거 재외국민 투표자 투표율]

(단위: 명, %)

구분	선거인		투표자		투표율
	수	구성비	수	구성비	
부산광역시	4,121	100.0	516	100.0	12.5
강서구	115	2.8	23	4.5	20.0
해운대구	863	20.9	146	28.3	16.9
동구	97	2.4	15	2.9	15.5
연제구	224	5.4	34	6.6	15.2
남구	308	7.5	45	8.7	14.6

구분	선거인		투표자		투표율
	수	구성비	수	구성비	
기장군	155	3.8	21	4.1	13.5
동래구	297	7.2	39	7.6	13.1
중구	92	2.2	12	2.3	13.0
사하구	299	7.3	37	7.2	12.4
부산진구	357	8.7	44	8.5	12.3
북구	211	5.1	24	4.7	11.4
서구	158	3.8	16	3.1	10.1
금정구	259	6.3	19	3.7	7.3
사상구	130	3.2	9	1.7	6.9
수영구	386	9.4	23	4.5	6.0
영도구	170	4.1	9	1.7	5.3

#### ■ 재외국민 투표자 성별·연령대별 투표율

(단위: %)

구분		전체	18세	19세	20대 전반	20대 후반	30대 전반	30대 후반	40대	50대	60대	70대	80세 이상
서울	남자	16.3	15.1	19.6	15.0	12.4	16.2	8.3	8.6	17.5	22.6	20.3	20.8
	여자	14.2	8.5	13.6	10.7	12.9	14.7	13.0	10.7	13.5	17.0	19.5	16.0
부산	남자	14.6	0.0	0.0	5.8	4.3	12.3	8.5	6.3	11.9	28.4	26.7	26.9
	여자	11.3	20.0	0.0	3.0	7.7	9.5	6.5	6.7	10.8	16.4	15.7	16.4

## 6 외국인 투표율 분석

#### ■ 지역별 선거인의 성별 및 연령별 분포

[지역별 선거인의 성별 분포]

(단위: 명, %)

구분	전체	남자		여자	
		인원	비율	인원	비율
서울	38,126	17,647	46.3	20,479	53.7
부산	2,922	1,096	37.5	1,826	62.5

[지역별 선거인의 연령별 분포]

(단위: %)

구분	18세	19세	20대	30대	40대	50대	60대	70대	80세 이상
서울	0.1	0.2	4.2	20.6	19.8	28.6	21.4	3.7	1.3
부산	0.4	0.3	6.2	23.3	27.6	20.7	15.3	4.2	1.9

■ 투표율 분석

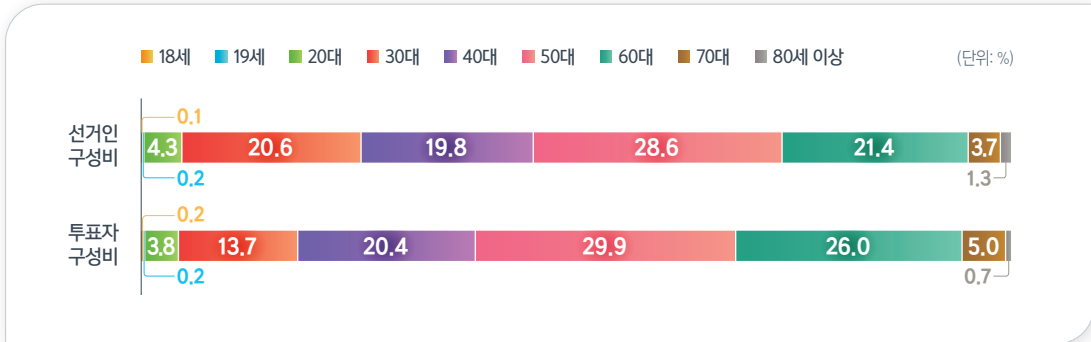
[외국인 투표자의 성별 투표율 비교]

(단위: %, %p)

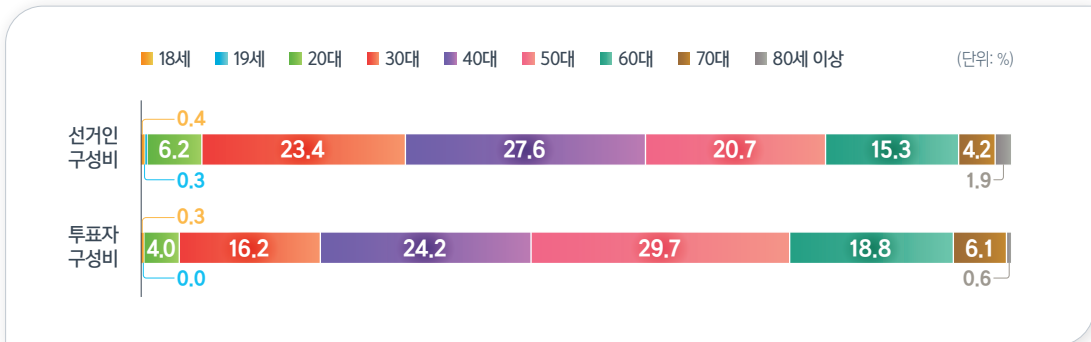
구분	남자(A)	여자(B)	격차(A-B)
서울	13.2	16.0	-2.8
부산	19.8	22.2	-2.4

[연령대별 외국인 선거인 및 투표자 분석]

서울시장보궐선거 연령대별 외국인 선거인 및 투표자 구성비 비교



부산시장보궐선거 연령대별 외국인 선거인 및 투표자 구성비 비교





## ■ 지역별 투표율

[서울시장보궐선거 외국인 투표자 투표율]

(단위: 명, %)

구분	선거인		투표자		투표율
	수	구성비	수	구성비	
서울특별시	38,126	100.0	5,594	100.0	14.7
서초구	433	1.1	126	2.3	29.1
노원구	453	1.2	126	2.3	27.8
서대문구	1,905	5.0	528	9.4	27.7
강남구	455	1.2	124	2.2	27.3
마포구	1,335	3.5	334	6.0	25.0
용산구	861	2.3	212	3.8	24.6
은평구	1,088	2.9	224	4.0	20.6
성북구	691	1.8	134	2.4	19.4
강북구	577	1.5	111	2.0	19.2
양천구	830	2.2	159	2.8	19.2
중구	914	2.4	175	3.1	19.1
중랑구	738	1.9	139	2.5	18.8
강동구	710	1.9	129	2.3	18.2
송파구	1,037	2.7	183	3.3	17.6
종로구	578	1.5	101	1.8	17.5
도봉구	295	0.8	50	0.9	16.9
강서구	1,246	3.3	204	3.6	16.4
성동구	858	2.3	133	2.4	15.5
동대문구	1,045	2.7	161	2.9	15.4
광진구	1,719	4.5	218	3.9	12.7
동작구	1,519	4.0	180	3.2	11.8
관악구	2,892	7.6	295	5.3	10.2
영등포구	6,360	16.7	635	11.4	10.0
구로구	6,072	15.9	602	10.8	9.9
금천구	3,515	9.2	311	5.6	8.8

[부산시장보궐선거 외국인 투표자 투표율]

(단위: 명, %)

구분	선거인		투표자		투표율
	수	구성비	수	구성비	
부산광역시	2,922	100.0	623	100.0	21.3
금정구	135	4.6	44	7.1	32.6
남구	216	7.4	58	9.3	26.9
영도구	139	4.8	33	5.3	23.7
수영구	131	4.5	31	5.0	23.7
서구	142	4.9	33	5.3	23.2
강서구	97	3.3	22	3.5	22.7
사하구	241	8.2	54	8.7	22.4
부산진구	238	8.1	53	8.5	22.3
기장군	106	3.6	23	3.7	21.7
북구	126	4.3	27	4.3	21.4
해운대구	351	12.0	74	11.9	21.1
동구	339	11.6	64	10.3	18.9
사상구	255	8.7	46	7.4	18.0
연제구	104	3.6	18	2.9	17.3
동래구	134	4.6	22	3.5	16.4
중구	168	5.7	21	3.4	12.5

■ 외국인 투표자 성별·연령대별 투표율

(단위: %)

구분		전체	18세	19세	20대 전반	20대 후반	30대 전반	30대 후반	40대	50대	60대	70대	80세 이상
		서울	남자	13.2	16.7	22.2	16.2	11.2	6.0	8.2	11.8	13.4	18.6
여자	16.0		18.2	18.2	19.5	12.2	11.0	13.2	17.8	16.7	17.2	16.4	8.4
부산	남자	19.8	0.0	0.0	9.4	14.8	14.3	12.7	14.0	25.5	26.0	36.1	4.5
	여자	22.2	33.3	0.0	5.7	20.3	17.1	14.5	20.8	33.7	26.3	23.1	8.8





**PART**  
**03**

**당선인 및 후보자 명부**





---

### 제1절 당선인 명부

---

- 1 시·도지사선거 / 150
- 2 구·시·군의장선거 / 151
- 3 지역구 시·도의원선거 / 152
- 4 지역구 구·시·군의원선거 / 154

---

### 제2절 후보자 명부

---

- 1 시·도지사선거 / 156
- 2 구·시·군의장선거 / 158
- 3 지역구 시·도의원선거 / 159
- 4 지역구 구·시·군의원선거 / 161



# 제1절 당선인 명부

## 1 시·도지사선거

선거구명	정당명	사진	성명 (한자)	성별	생년월일 (연령)	직업	학력	경력	득표수 (득표율)
서울특별시	국민의힘		오세훈 (吳世勳)	남	1961.01.04 (60세)	변호사	고려대학교 법학대학원 졸업 (법학박사)	(전)제33대, 34대 서울특별시장 (전)제16대 국회의원	2,798,788 (57.50)
부산광역시	국민의힘		박형준 (朴亨竣)	남	1960.01.19 (61세)	정당인	고려대학교 대학원 사회학과 박사과정 졸업(문학박사)	(전)제7대 국회의원 (부산시 수영구) (전)동아대 국제 전문대학원 교수	961,576 (62.67)

## 2 구·시·군의장선거

시·도명	선거구명	정당명	사진	성명 (한자)	성별	생년월일 (연령)	직업	학력	경력	득표수 (득표율)
울산광역시	남구	국민의힘		서동욱 (徐東旭)	남	1963.01.24 (58세)	정당인	동국대학교 사회과학대학원 졸업(행정학석사)	(전)울산광역시 남구청장 (전)제5대 울산 광역시의회회장	69,689 (63.73)
경상남도	의령군	국민의힘		오태완 (吳泰完)	남	1966.03.07 (55세)	국민의힘 중앙위 지방행정 특보단장	경남대학교 대학원 경영학과 졸업 (경영학박사)	(전)경남도청 정무 특보(1급상당) (전)경상남도 정책 단장(2급상당)	7,335 (44.33)


### 3 지역구 시·도의원선거 +

시·도 명	구·시·군 명	선거 구명	정당 명	사진	성명 (한자)	성별	생년월일 (연령)	직업	학력	경력	득표수 (득표율)
서울특별시	강북구	강북구제1선거구	국민의힘		이중환 (李鍾桓)	남	1956.12.11 (64세)	향촌 숯불구이 전문점 대표	청주상업고등학교 (현 청주대성 고등학교)졸업	(전)한국외식업 중앙회 강북구 지회 지회장 (현)향촌숯불구이 전문점 대표	18,912 (50.78)
경기도	구리시	구리시제1선거구	국민의힘		백현중 (白鉉宗)	남	1965.10.14 (55세)	정당인	한국항공대학교 항공기계공학과 졸업	(전)국민의당 구리시장 후보 (현)국민의힘 경기도당 민생 경제활성화 특별위원회 위원장	14,150 (54.86)
충청북도	보은군	보은군선거구	국민의힘		원갑희 (元甲喜)	남	1964.06.17 (56세)	축산업	한국방송 통신대학교 영어영문학과 재학 중	(전)제7대 보은군 의회의원 (전)마로면새마을 협의회 회장	5,549 (41.16)
전라남도	순천시	순천시제1선거구	더불어민주당		한춘옥 (韓春玉)	여	1964.11.12 (56세)	순천농협 장천지점장	순천여자 상업고등학교 (현 순천청암 고등학교)졸업	(현)순천농협 장천지점장 (현)순천시배구 협회 부회장	8,055 (64.79)
전라남도	고흥군	고흥군제2선거구	더불어민주당		박선준 (朴宣俊)	남	1978.06.28 (42세)	바다 스파랜드 대표	경희호텔경영 전문대학 조리과 졸업 (현 경희대학교)	(전)노동청년 회의소 회장 (현)더불어민주당 고흥·보성· 장흥·강진 지역위원회 청년위원장	9,045 (53.34)



시·도 명	구·시·군 명	선거 구명	정당 명	사진	성명 (한자)	성별	생년월일 (연령)	직업	학력	경력	득표수 (득표율)
경상남도	고성군	고성군 제 1 선거구	국민의힘		백수명 (白洙明)	남	1967.03.10 (54세)	고성요양 병원이사	고성종합고등학교 (현 고성고등학교) 졸업	(전)고성군수 정무 비서실장 (현)바르게살기 운동 고성군 협의회 부회장	6,175 (56.57)
경상남도	의령군	의령군 선거구	국민의힘		손태영 (孫泰英)	남	1960.07.08 (60세)	농업	마산대학 (현 마산대학교) 유통정보과 졸업	(전)제8대 의령군 의회(전반기) 의장 (전)제5대 의령군 의회(전반기) 부의장	10,043 (61.76)
경상남도	함양군	함양군 선거구	무소속		김재웅 (金在雄)	남	1958.09.22 (62세)	농업	경남과학기술대학교 산업대학원 졸업 (농학석사)	(전)함양군 의회 의장(제4대) (전)함양농업 협동조합장	8,253 (48.61)

4 지역구 구·시·군의원선거

시·도 명	구·시·군 명	선거구 명	정당 명	사진	성명 (한자)	성별	생년월일 (연령)	직업	학력	경력	득표수 (득표율)
서울특별시	영등포구	영등포구바선거구	국민의힘		차인영 (車仁永)	여	1975.04.20 (45세)	정당인	동국대학교 대학원 식품공학과 졸업 (공학석사)	(현)신길중학교 유치위원회 위원장 (전)제12기 서울 대방초등학교 운영위원회 운영위원장	12,626 (59.12)
서울특별시	송파구	송파구라선거구	국민의힘		김순애 (金順愛)	여	1948.07.11 (72세)	정당인	서울 무학여자 고등학교 졸업	(전)송파구의회의원 (6~7대) (전)서울시공무원	23,313 (62.96)
울산광역시	울주군	울주군나선거구	국민의힘		박기홍 (朴基弘)	남	1966.08.09 (54세)	자영업	울산대학교 체육학과 졸업	(현)범서읍체육회 회장 (전)민주평화통일 자문회의 울주군협의회 부회장	14,376 (61.38)
경기도	파주시	파주시가선거구	국민의힘		박수연 (朴秀娟)	여	1975.03.25 (46세)	정당인	이화여자대학교 정치외교학과 졸업	(현)제8기 파주시 민기자 (전)고양신문 기자	11,039 (49.04)
충청남도	예산군	예산군라선거구	국민의힘		홍원표 (洪沅杓)	남	1983.09.24 (37세)	신임 우체국 국장	공주대학교 생물산업공학부 졸업(생물산업 기계공학전공)	(전)예산군 학교 운영위원장 협의회장 (현)국민의힘 충남도당 청년위원회 수석부위원장	3,029 (41.41)

시·도 명	구·시·군 명	선거 구명	정당 명	사진	성명 (한자)	성별	생년월일 (연령)	직업	학력	경력	득표수 (득표율)
전라북도	김제시	김제시나선거구	더불어민주당		김승일 (金勝一)	남	1983.02.03 (38세)	아람학원 원장	원광대학교 일반대학원 법학과 박사과정 4학기 재학 중	(현)더불어민주당 김제부안 지역위원회 청년위원장 (현)아람학원 원장	3,103 (46.73)
					조영남 (曹英南)	여	1961.06.09 (59세)	농업	한영대학교 호텔관광학과 졸업	(현)더불어민주당 보성지역위원회 여성위원장 (전)보성군의회의원	2,209 (45.12)
					윤병열 (尹炳烈)	남	1959.05.14 (61세)	농업	마산대학 (현 마산대학교) 한약재개발과 졸업	(현)지정면이장단 협의회장 (현)지정면주민 자치위원회 위원장	1,826 (50.19)
					황철웅 (黃喆龍)	남	1967.03.28 (54세)	농업인	대구대학교 법과대학 사법학과 졸업	(전)(사)한국청년 지도자 연합회 함안군지회 10대 회장 (전)국회의원 조해진 함안사무소 사무국장	5,215 (74.34)
전라남도	보성군	보성군다선거구	더불어민주당		조영남 (曹英南)	여	1961.06.09 (59세)	농업	한영대학교 호텔관광학과 졸업	(현)더불어민주당 보성지역위원회 여성위원장 (전)보성군의회의원	2,209 (45.12)
					윤병열 (尹炳烈)	남	1959.05.14 (61세)	농업	마산대학 (현 마산대학교) 한약재개발과 졸업	(현)지정면이장단 협의회장 (현)지정면주민 자치위원회 위원장	1,826 (50.19)
					황철웅 (黃喆龍)	남	1967.03.28 (54세)	농업인	대구대학교 법과대학 사법학과 졸업	(전)(사)한국청년 지도자 연합회 함안군지회 10대 회장 (전)국회의원 조해진 함안사무소 사무국장	5,215 (74.34)
					황철웅 (黃喆龍)	남	1967.03.28 (54세)	농업인	대구대학교 법과대학 사법학과 졸업	(전)(사)한국청년 지도자 연합회 함안군지회 10대 회장 (전)국회의원 조해진 함안사무소 사무국장	5,215 (74.34)
경상남도	의령군	의령군다선거구	무소속		윤병열 (尹炳烈)	남	1959.05.14 (61세)	농업	마산대학 (현 마산대학교) 한약재개발과 졸업	(현)지정면이장단 협의회장 (현)지정면주민 자치위원회 위원장	1,826 (50.19)
					황철웅 (黃喆龍)	남	1967.03.28 (54세)	농업인	대구대학교 법과대학 사법학과 졸업	(전)(사)한국청년 지도자 연합회 함안군지회 10대 회장 (전)국회의원 조해진 함안사무소 사무국장	5,215 (74.34)
					황철웅 (黃喆龍)	남	1967.03.28 (54세)	농업인	대구대학교 법과대학 사법학과 졸업	(전)(사)한국청년 지도자 연합회 함안군지회 10대 회장 (전)국회의원 조해진 함안사무소 사무국장	5,215 (74.34)
					황철웅 (黃喆龍)	남	1967.03.28 (54세)	농업인	대구대학교 법과대학 사법학과 졸업	(전)(사)한국청년 지도자 연합회 함안군지회 10대 회장 (전)국회의원 조해진 함안사무소 사무국장	5,215 (74.34)
경상남도	함안군	함안군다선거구	국민의힘		황철웅 (黃喆龍)	남	1967.03.28 (54세)	농업인	대구대학교 법과대학 사법학과 졸업	(전)(사)한국청년 지도자 연합회 함안군지회 10대 회장 (전)국회의원 조해진 함안사무소 사무국장	5,215 (74.34)
					황철웅 (黃喆龍)	남	1967.03.28 (54세)	농업인	대구대학교 법과대학 사법학과 졸업	(전)(사)한국청년 지도자 연합회 함안군지회 10대 회장 (전)국회의원 조해진 함안사무소 사무국장	5,215 (74.34)
					황철웅 (黃喆龍)	남	1967.03.28 (54세)	농업인	대구대학교 법과대학 사법학과 졸업	(전)(사)한국청년 지도자 연합회 함안군지회 10대 회장 (전)국회의원 조해진 함안사무소 사무국장	5,215 (74.34)
					황철웅 (黃喆龍)	남	1967.03.28 (54세)	농업인	대구대학교 법과대학 사법학과 졸업	(전)(사)한국청년 지도자 연합회 함안군지회 10대 회장 (전)국회의원 조해진 함안사무소 사무국장	5,215 (74.34)

## 제2절 후보자 명부

### 1 시·도지사선거

시·도명	기호	정당명	성명	성별	생년월일	직업	학력	경력
서울	1	더불어민주당	박영선	여	1960.01.22	정당인	서강대학교 언론대학원 졸업 (문학석사)	(전)중소벤처기업부 장관 (전)제17대, 18대, 19대, 20대 국회의원
	2	국민의힘	오세훈	남	1961.01.04	변호사	고려대학교 법학대학원 졸업 (법학박사)	(전)제33대, 34대 서울특별시장 (전)제16대 국회의원
	6	기본소득당	신지혜	여	1987.10.22	정당인	이화여자대학교 사회학과 졸업 (복수전공: 여성학)	(현)기본소득당 상임대표 (전)포이동 인연공부방 교사
	7	국가혁명당	허경영	남	1947.07.13	강연업	한국방송통신대학교 법학과 법학사	(전)제15대, 17대 대통령 후보 출마 (현)국가혁명당 명예대표
	8	미래당	오택양	남	1975.10.26	정당인	한림국제대학원 대학교 정치외교학 석사	(현)미래당 대표 (전)청년당 사무총장
	9	민생당	이수봉	남	1961.06.23	정당인	서강대학교 대학원 경제학 석사	(현)민생당 비상대책위원장 (전)전국민주노동조합총연맹 정책연구원 원장
	10	신자유민주연합	배영규	남	1961.02.15	건축·금융·보험 컨설턴트	서울사회복지대학원 대학교 사회복지학 석사	(전)삼부토건개발(주) 대표이사 (현)삼성생명(주) 법무컨설턴트
	11	여성의당	김진아	여	1975.08.01	정당인	홍익대학교 시각디자인과 졸업	(전)이노션월드와이드 크리에이티브 디렉터 (현)책 '나는 내 파이를 구할 뿐 인류를 구하려 온 게 아니라고' 저자
	12	진보당	송명숙	여	1987.01.23	정당인	건국대학교 법학과 졸업	(현)진보당 공동대표 (현)진보당 중앙교육원장
	13	무소속	정동희	남	1968.09.08	경제전략 작가	서울대학교 대학원 경영학과 졸업 (경영학 석사)	(전)'서울시장, 12개의 별', '3시 코리아' 등 서적 9권 출간 (전)제21대 국회의원선거 서울시 강남갑 후보

시·도명	기호	정당명	성명	성별	생년월일	직업	학력	경력
서울	14	무소속	이도엽	남	1984.06.14	작가	미시간대학교 문학사 (경제학 전공: 2003년 9월 ~2007년 4월)	(전)카투사 어학병 병장 제대 (현)쥬신지(고조선 역사소설) 작가
	15	무소속	신지예	여	1990.06.20	정치인	고려사이버대학교 문화콘텐츠학과 졸업	(현)한국여성정치네트워크 대표 (전)2018년 서울특별시장선거 후보(녹색당)
부산	1	더불어 민주당	김영춘	남	1962.02.05	정당인	고려대학교 대학원 정치외교학과 졸업	(전)제16대, 17대, 20대 국회의원 (전)해양수산부 장관
	2	국민의힘	박형준	남	1960.01.19	정당인	고려대학교 대학원 사회학과 박사과정 졸업(문학박사)	(전)제17대 국회의원 (부산시 수영구) (전)동아대 국제전문대학원 교수
	6	미래당	손상우	남	1981.12.16	정당인	강원대학교 대학원 평화학과 재학 (생태평화전공 석사과정)	(전)제21대 총선 미래당 비례대표 국회의원 후보자 (현)미래당부산시당 대표
	7	민생당	배준현	남	1973.02.08	민생당 비상대책 위원	부산대학교 대학원 정치외교학과 석사과정 수료	(전)더불어민주당 수영구 지역위원장 (현)민생당 부산광역시당 위원장
	8	자유 민주당	정규재	남	1957.01.12	정당인	고려대학교 경영대학원 졸업 (경영학 석사)	(전)한국경제신문 주필 (전)이명박·박근혜 대통령 국민경제자문위원
	9	진보당	노정현	남	1978.01.28	정당인	부산대학교 상과대학 경영학부 졸업	(전)제6대, 7대 부산광역시 연제구 의회의원 (현)진보당 부산광역시당 위원장

2 구·시·군의장선거

시·도 명	선거구명	기호	정당명	성명	성별	생년월일	직업	학력	경력
울산	남구	1	더불어민주당	김석겸	남	1961.05.14	정당인	울산대학교 정책대학원 졸업 (행정학 석사, 도시개발전공)	(전)울산광역시 남구청장 권한대행 부구청장 (현)더불어민주당 정책위원회 부의장
		2	국민의힘	서동욱	남	1963.01.24	정당인	동국대학교 사회과학대학원 졸업 (행정학 석사)	(전)울산광역시 남구청장 (전)제5대 울산광역시의회 의장
		6	진보당	김진석	남	1963.09.20	정당인	울산대학교 전자및전산기공학과 졸업 공학사	(전)울산광역시 제2대 남구의회 의원 (현)울산소상공인포럼 고문
경남	의령군	1	더불어민주당	김충규	남	1955.02.16	더불어민주당 정책위원회 부 의 장	부산대학교 행정대학원 행정학과 졸업(행정학 석사)	(전)동해·남해지방해양경찰청장 (현)더불어민주당 경상남도당 부위원장
		2	국민의힘	오택완	남	1966.03.07	국민의힘 중앙위 지방행정 특보단장	경남대학교 대학원 경영학과 졸업(경영학박사)	(전)경남도청 정무특보(1급상당) (전)경상남도 정책단장(2급상당)
		6	무소속	오용	남	1956.03.29	정치인	마산대학(현 마산대학교) 전통약재개발과 졸업	(전)의령군의회 의장 (전)의령군생활체육회 사무국장
		7	무소속	김창환	남	1973.05.13	법무법인 창 대표 변 호 사	고려대학교 법과대학 법학과 졸업	(전)서울서부지검 검사 (전)의령군 고문변호사

### 3 지역구 시·도의원선거

시·도 명	선거구명	기호	정당명	성명	성별	생년월일	직업	학력	경력
서울	강북구 제1선거구	1	더불어민주당	김승식	남	1957.05.20	정당인	한성대학교 대학원 행정학과 졸업(행정학 박사)	(현)더불어민주당 서울시당 대변인 (전)한성대학교 사회과학대학 행정학과 겸임교수
		2	국민의힘	이중환	남	1956.12.11	향촌 숯불구이 전문점 대표	청주상업고등학교 (현 청주대성고등학교) 졸업	(전)한국외식업중앙회 강북구지회 지회장 (현)향촌숯불구이전문점 대표
경기	구리시 제1선거구	1	더불어민주당	신동화	남	1966.12.28	정당인	서울시립대학교 도시과학대학원 졸업(도시행정학 석사)	(전)구리시의회 의장 (전)윤호중 국회의원 정책보좌관
		2	국민의힘	백현종	남	1965.10.14	정당인	한국항공대학교 항공기계공학과 졸업	(전)국민의당 구리시장 후보 (현)국민의힘 경기도당 민생경제 활성화 특별위원회 위원장
충북	보은군 선거구	1	더불어민주당	김기준	남	1966.05.15	시인	청주대학교 예술대학 연극영화학과 졸업	(전)보은군수 후보 (2006년 전국동시지방선거) (전)뉴스1 세종충북 취재국장
		2	국민의힘	원갑희	남	1964.06.17	축산업	한국방송통신대학교 영어영문학과 재학 중	(전)제7대 보은군의회의원 (전)마로면새마을협의회 회장
		6	무소속	박경숙	여	1961.07.15	무직	청주대학교 교육학부 지리교육과 졸업	(전)제7대 보은군의회의원 (전)제7대 보은군의회 전반기 부의장
전남	순천시 제1선거구	1	더불어민주당	한춘옥	여	1964.11.12	순천농협 장천지점장	순천여자상업고등학교 (현 순천정암고등학교) 졸업	(현)순천농협 장천지점장 (현)순천시배우협회 부회장
		6	무소속	주윤식	남	1960.10.23	여수오션 리조트(주) 대표이사	동국대학교 경찰사법대학원 경찰사법학과 경찰학 전공 (경찰학 석사)	(전)순천시의회 부의장 (전)농림수산식품교육문화정보원 비상임이사
	고흥군 제2선거구	1	더불어민주당	박선준	남	1978.06.28	바다 스파랜드 대표	경희호텔경영전문대학 조리과 졸업(현 경희대학교)	(전)녹동청년회의소 회장 (현)더불어민주당 고흥·보성·장흥·강진지역위원회 청년위원장
		6	무소속	정순열	남	1952.05.26	회사원	조선대학교대학원 정치외교학과 (비교정치)박사과정 수료	(전)고흥군번영회장 (전)고흥군의회의원 제3대, 7대

사·도 명	선거 구명	기호	정당명	성명	성별	생년월일	직업	학력	경력
경 남	고성군 제1선거구	1	더불어 민주당	류정열	남	1966.03.19	(주)올림 이사	철성고등학교 졸업	(현)더불어민주당 경남도당 지역경제활성화특별위원장 (전)고성미래신문 대표이사
		2	국민의힘	백수명	남	1967.03.10	고성요양 병원이사	고성종합고등학교 (현 고성고등학교) 졸업	(전)고성군수 정무 비서실장 (현)바르게살기운동 고성군협의회 부회장
		6	무소속	이우영	남	1959.04.01	무직	진주농림전문학교 졸업	(전)농협 근무 35년 (전)새고성농협하일지점장
	의령군 선거구	1	더불어 민주당	정권용	남	1955.02.28	정당인	경상대학교 대학원 박사과정 교육학과 졸업(교육학 박사)	(전)의령군농업기술센터 소장 (전)KOICA파견 (키르기즈스탄, 볼리비아)
		2	국민의힘	손태영	남	1960.07.08	농업	마산대학(현 마산대학교) 유통정보과 졸업	(전)제8대 의령군의회(전반기) 의장 (전)제5대 의령군의회(전반기) 부의장
	함양군 선거구	1	더불어 민주당	정재각	남	1992.04.22	(주)진생바이오 농업회사 법인 대표이사	경남과학기술대학교 대학원 산림자원학과 석사 졸업	(현)(주)진생바이오 농업회사법인 대표이사 (현)더불어민주당 정책위원회 부의장
		2	국민의힘	박희규	남	1965.03.27	회사원	서남대학교 사회복지학과 졸업	(현)국민의힘 중앙위원회 자문위원단 부위원장 (전)바르게살기중앙협의회 중앙청년회장
		6	무소속	김재웅	남	1958.09.22	농업	경남과학기술대학교 산업대학원 졸업(농학 석사)	(전)함양군의회회장(제4대) (전)함양농업협동조합장



## 4 지역구 구·시·군의원선거

시·도 명	선거구명	기호	정당명	성명	성별	생년월일	직업	학력	경력
서울	영등포구바선거구	1	더불어민주당	양송이	여	1976.08.16	복지기관 단체인	건국대학교 일반대학원 교육학 박사	(현)더불어민주당 서울시당 대변인 (전)영등포구 장학재단 사무국장
		2	국민의힘	차인영	여	1975.04.20	정당인	동국대학교 대학원 식품공학과 졸업(공학 석사)	(현)신길중학교유치위원회 위원장 (전)제12기 서울대방초등학교 운영위원회 운영위원장
	송파구라선거구	1	더불어민주당	배신정	여	1975.01.07	정당인	숙명여자대학교 법학과 학사 졸업	(현)더불어민주당 정책위 부의장 (전)최재성 국회의원 비서관
		2	국민의힘	김순애	여	1948.07.11	정당인	서울무학여자고등학교 졸업	(전)송파구의회의원(제6대~7대) (전)서울시공무원
		6	미래당	최지선	여	1990.02.25	정당인	미국 노트르담 대학교 문학사(정치학과) 졸업 (2008년 8월~2012년 5월)	(전)한국직업능력개발원 위촉연구원 (현)미래당 기후행동팀장
	울주군나선거구	1	더불어민주당	김기락	남	1967.04.18	정당인	고등학교 졸업학력 검정고시 합격	(전)청량읍 체육회장 (현)민주평화통일자문회의 자문위원
2		국민의힘	박기홍	남	1966.08.09	자영업	울산대학교 체육학과 졸업	(현)범서읍체육회 회장 (전)민주평화통일자문회의 울주군협의회 부회장	
경기	파주시가선거구	1	더불어민주당	손성익	남	1987.05.22	회사원	학점인정 등에 관한 법률에 따른 경영학사 학위 취득	(현)더불어민주당 정책위원회 부의장 (현)더불어민주당 전국청년당 대변인
		2	국민의힘	박수연	여	1975.03.25	정당인	이화여자대학교 정치외교학과 졸업	(현)제8기 파주시민기자 (전)고양신문 기자
		6	진보당	김영중	남	1980.11.02	민주노총 고양파주시부 사무차장	경희대학교 국제관계·지역학과군 졸업	(현)민주노총 고양파주시부 교육위원장 (현)진보당 파주시역위원회 부위원장

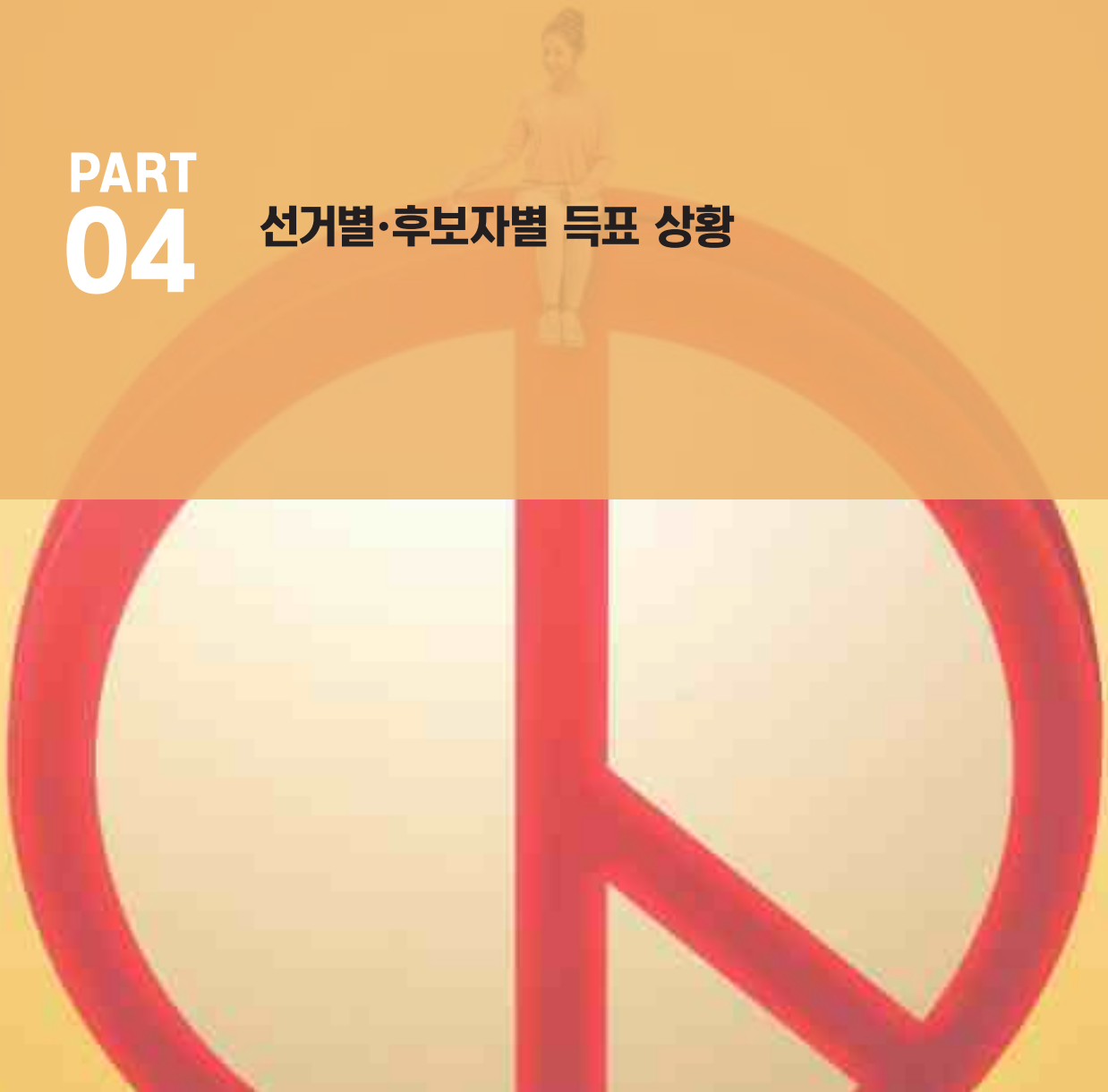
PART 03 • 당선인 및 후보자 명부

시·도 명	선거 구명	기호	정당명	성명	성별	생년월일	직업	학력	경력
충남	예산군 라선거구	1	더불어 민주당	이흥엽	남	1959.10.21	자영업	예산농업전문학교(현 공주대학교) 농업과 졸업	(전)예산군청 총무과장 (전)덕산면장
		2	국민의힘	홍원표	남	1983.09.24	신임 우체국 국장	공주대학교 생물산업공학부 졸업 (생물산업기계공학 전공)	(전)예산군 학교운영위원장 협의회장 (현)국민의힘 충남도당 청년위원회 수석부위원장
		6	무소속	신현모	남	1959.09.25	농업	합덕농업고등학교 (현 합덕제철고등학교) 잠업과 졸업	(현)사한국쌀전업농 예산군연합회 고덕면지회장 (현)예산군범무보호위원회 사무국장
		7	무소속	이경일	남	1964.07.01	보험업	예산농업전문대학(현 공주대학교) 농업기계과 졸업	(전)덕산면 의용소방대장 (현)덕산면 읍내2리 이장
		8	무소속	인희열	남	1993.03.03	자영업	청도호텔관리직업기술학교 요리기술및영양 전공 졸업 (2016년 3월~2018년 1월)	(현)매한윤봉길의사 월진회 회원 (전)덕산고등학교 학생회장
전북	김제시 나선거구	1	더불어 민주당	김승일	남	1983.02.03	아람학원 원장	원광대학교 일반대학원 법학과 박사 과정 4학기 재학 중	(현)더불어민주당 김제부안 지역위원회 청년위원장 (현)아람학원 원장
		6	무소속	김성배	남	1961.06.03	자영업	전북대학교 불어불문학과 졸업	(전)제4대 김제시의회의원 (현)금구면 상학마을 이장
		7	무소속	문병선	남	1965.12.30	직장인	한국방송통신대학교 청소년교육과 졸업	(전)박근혜 탄핵 김제시 촛불문화제 추진위원회 집행위원장 (전)온주현 김제시장 주민소환 추진위원회 공동대표
		8	무소속	최훈	남	1968.11.28	자영업	벽성대학 사무자동화과(야간) 졸업	(전)더불어민주당 김제시 자치분권추진위원장 (전)더불어민주당 전북도당 김제·부안 정책개발특별위원장

시·도 명	선거구명	기호	정당명	성명	성별	생년월일	직업	학력	경력
전 남	보성군다선거구	1	더불어민주당	조영남	여	1961.06.09	농업	한영대학교 호텔관광학과 졸업	(현)더불어민주당 보성지역 위원회 여성위원장 (전)보성군의회의원
		6	무소속	김미열	남	1966.09.19	농업	학점인정에 관한 법률의 규정에 의한 행정전문학사 학위 취득	(전)울어면 청년회장 (전)보성군 교통약자 콜택시 운행
		7	무소속	윤정재	남	1969.04.12	자영업	고등학교 졸업학력 검정고시 합격	(전)더불어민주당 보성군 사회적경제위원회 부위원장 (현)복내면 청년회장
경 남	의령군다선거구	2	국민의힘	차성길	남	1961.05.19	무직	진해고등학교 졸업	(전)정곡면장 (전)생활체육 의령군 축구연합회장
		6	무소속	윤병열	남	1959.05.14	농업	마산대학(현 마산대학교) 한약재개발과 졸업	(현)지정면이장단협의회장 (현)지정면주민자치위원회위원장
	함안군다선거구	1	더불어민주당	조호기	남	1974.09.11	자영업	경남대학교 법학과 졸업	(전)메트로자이작은도서관 설립추진위원장 (현)더불어민주당 경남도당 작은도서관설립특별위원장
		2	국민의힘	황철용	남	1967.03.28	농업인	대구대학교 법과대학 사법학과 졸업	(전)(사)한국청년지도자 연합회 함안군지회 10대 회장 (전)국회의원 조해진 함안사무소 사무국장

**PART**  
**04**

**선거별·후보자별 득표 상황**





---

1 시·도지사선거

/ 166

---

---

2 구·시·군의장선거

/ 169

---

---

3 지역구 시·도의원선거

/ 170


---

---

4 지역구 구·시·군의원선거

/ 172

---



# 선거별·후보자별 득표 상황

## 1 시·도지사선거 +

[서울특별시시장선거]

구·시·군·명	선거 인수	투표수	후보자별 득표수(득표율)													무효 투표수	기권수
			더불어 민주당	국민의힘	기본 소득당	국가 혁명당	미래당	민생당	신자유 민주연합	여성의당	진보당	무소속	무소속	무소속	계		
			박영선	오세훈	신지혜	허경영	오탈양	이수봉	배영규	김진아	송명숙	정동희	이도업	신지예			
합계	8,425,869	4,902,630	1,907,336 (39.18)	2,798,788 (57.50)	23,628 (0.48)	52,107 (1.07)	6,483 (0.13)	11,196 (0.23)	634 (0.01)	33,421 (0.68)	12,272 (0.25)	1,874 (0.03)	1,664 (0.03)	18,039 (0.37)	4,867,442	35,188	3,523,239
구미	132,257	78,852	32,309 (41.26)	43,255 (55.24)	456 (0.58)	821 (1.04)	160 (0.20)	174 (0.22)	9 (0.01)	489 (0.62)	175 (0.22)	31 (0.03)	27 (0.03)	392 (0.50)	78,298	554	53,405
중구	113,861	65,391	25,958 (39.98)	36,881 (56.81)	290 (0.44)	676 (1.04)	102 (0.15)	144 (0.22)	8 (0.01)	420 (0.64)	144 (0.22)	28 (0.04)	34 (0.05)	229 (0.35)	64,914	477	48,470
유신	204,483	118,460	39,280 (33.36)	74,689 (63.44)	519 (0.44)	1,068 (0.90)	236 (0.20)	234 (0.19)	11 (0.00)	866 (0.73)	233 (0.19)	38 (0.03)	32 (0.02)	516 (0.43)	117,722	738	86,023
영등포	258,172	151,520	55,941 (37.17)	89,924 (59.76)	643 (0.42)	1,530 (1.01)	191 (0.12)	367 (0.24)	13 (0.00)	912 (0.60)	331 (0.21)	63 (0.04)	45 (0.02)	501 (0.33)	150,461	1,059	106,652
영등포구	306,559	175,342	69,179 (39.77)	98,620 (56.69)	826 (0.47)	1,882 (1.08)	378 (0.21)	433 (0.24)	28 (0.01)	1,443 (0.82)	409 (0.23)	69 (0.03)	47 (0.02)	628 (0.36)	173,942	1,400	131,217
영등포구	301,862	172,922	69,406 (40.46)	96,340 (56.16)	819 (0.47)	1,850 (1.07)	217 (0.12)	425 (0.24)	27 (0.01)	1,198 (0.69)	488 (0.28)	64 (0.03)	65 (0.03)	621 (0.36)	171,520	1,402	128,940
영등포구	350,306	188,880	81,450 (43.45)	99,555 (53.10)	787 (0.41)	2,419 (1.29)	219 (0.11)	445 (0.23)	28 (0.01)	1,265 (0.67)	547 (0.29)	93 (0.04)	63 (0.03)	583 (0.31)	187,454	1,426	161,426
영등포구	378,436	221,414	94,055 (42.79)	117,596 (53.50)	1,197 (0.54)	2,407 (1.09)	282 (0.12)	564 (0.25)	37 (0.01)	1,874 (0.85)	615 (0.27)	87 (0.03)	81 (0.03)	999 (0.45)	219,794	1,620	157,022
강서	273,146	148,390	66,451 (45.17)	75,327 (51.21)	751 (0.51)	1,891 (1.28)	174 (0.11)	315 (0.21)	28 (0.01)	1,039 (0.70)	462 (0.31)	75 (0.05)	58 (0.03)	512 (0.34)	147,083	1,307	124,756

구 시 영남·구	선거 인수	투표수	후보자별 득표수(득표율)													무효 투표수	기권수
			더불어 민주당	국민의힘	기본 소득당	국가 혁명당	미래당	민생당	신자유 민주연합	여성의당	진보당	무소속	무소속	무소속	계		
			박영선	오세훈	신지혜	허경영	오태양	이수봉	배영규	김진아	송명숙	정동희	이도업	신지예			
구영남	284,777	163,628	68,848 (42.37)	88,274 (54.33)	763 (0.46)	1,884 (1.15)	162 (0.09)	348 (0.21)	21 (0.01)	1,113 (0.68)	436 (0.26)	53 (0.03)	63 (0.03)	490 (0.30)	162,455	1,173	121,149
구부산	446,223	267,498	111,652 (42.02)	145,073 (54.60)	1,258 (0.47)	3,049 (1.14)	277 (0.10)	625 (0.23)	43 (0.01)	1,868 (0.70)	767 (0.28)	93 (0.03)	103 (0.03)	860 (0.32)	265,668	1,830	178,725
구대구	418,393	234,238	104,281 (44.85)	119,068 (51.21)	1,512 (0.65)	3,024 (1.30)	344 (0.14)	614 (0.26)	46 (0.01)	1,682 (0.72)	628 (0.27)	91 (0.03)	91 (0.03)	1,107 (0.47)	232,488	1,750	184,155
서대 구	272,986	161,388	67,277 (42.02)	86,375 (53.95)	1,088 (0.67)	1,806 (1.12)	272 (0.16)	373 (0.23)	28 (0.01)	1,172 (0.73)	517 (0.32)	54 (0.03)	66 (0.04)	1,061 (0.66)	160,089	1,299	111,598
마 구	323,492	193,234	77,948 (40.66)	105,676 (55.12)	1,388 (0.72)	1,954 (1.01)	428 (0.22)	456 (0.23)	27 (0.01)	1,778 (0.92)	527 (0.27)	57 (0.02)	70 (0.03)	1,390 (0.72)	191,699	1,535	130,258
전 구	382,189	231,478	91,182 (39.63)	132,189 (57.46)	983 (0.42)	2,212 (0.96)	264 (0.11)	511 (0.22)	25 (0.01)	1,322 (0.57)	471 (0.20)	95 (0.04)	105 (0.04)	676 (0.29)	230,035	1,443	150,711
강 구	505,314	284,823	120,310 (42.56)	152,517 (53.95)	1,387 (0.49)	3,233 (1.14)	354 (0.12)	714 (0.25)	28 (0.00)	2,088 (0.73)	828 (0.29)	114 (0.04)	102 (0.03)	976 (0.34)	282,651	2,172	220,491
구 구	356,799	205,837	89,385 (43.73)	108,763 (53.21)	835 (0.40)	2,144 (1.04)	173 (0.08)	452 (0.22)	27 (0.01)	1,141 (0.55)	666 (0.32)	98 (0.04)	71 (0.03)	619 (0.30)	204,374	1,463	150,962
구 구	210,110	109,584	48,743 (44.82)	56,238 (51.71)	490 (0.45)	1,303 (1.19)	129 (0.11)	287 (0.26)	23 (0.02)	767 (0.70)	339 (0.31)	54 (0.04)	38 (0.03)	340 (0.31)	108,751	833	100,526
구 구	339,600	198,145	75,376 (38.33)	114,765 (58.36)	1,016 (0.51)	2,011 (1.02)	262 (0.13)	448 (0.22)	21 (0.01)	1,368 (0.69)	513 (0.26)	74 (0.03)	64 (0.03)	717 (0.36)	196,635	1,510	141,455
구 구	345,047	204,664	81,367 (40.06)	114,862 (56.55)	1,009 (0.49)	2,122 (1.04)	255 (0.12)	506 (0.24)	24 (0.01)	1,538 (0.75)	529 (0.26)	61 (0.03)	74 (0.03)	750 (0.36)	203,097	1,567	140,383
구 구	450,757	242,935	106,896 (44.44)	122,604 (50.97)	1,546 (0.64)	3,205 (1.33)	528 (0.21)	790 (0.32)	23 (0.00)	2,426 (1.00)	1,093 (0.45)	123 (0.05)	111 (0.04)	1,191 (0.49)	240,536	2,399	207,822

PART 04 • 선거별·후보자별 득표 상황

구·시·군명	선거인수	투표수	후보자별 득표수(득표율)													무효투표수	기권수
			더불어민주당	국민의힘	기본소득당	국가혁명당	미래당	민생당	신자유민주연합	여성연대당	진보당	무소속	무소속	무소속	계		
			박영선	오세훈	신지혜	허경영	오탈양	이수봉	배영규	김진아	송명숙	정동희	이도업	신지예			
서초구	352,622	225,574	60,029 (26.74)	159,433 (71.02)	785 (0.34)	1,545 (0.68)	225 (0.10)	369 (0.16)	17 (0.00)	1,053 (0.46)	273 (0.12)	55 (0.02)	38 (0.01)	655 (0.29)	224,477	1,097	127,048
강남구	452,344	276,485	66,907 (24.32)	202,320 (73.54)	909 (0.33)	2,005 (0.72)	229 (0.08)	424 (0.15)	20 (0.00)	1,212 (0.44)	274 (0.09)	82 (0.02)	47 (0.01)	655 (0.23)	275,084	1,401	175,859
송파구	567,754	346,139	114,468 (33.28)	219,812 (63.91)	1,403 (0.40)	3,379 (0.98)	402 (0.11)	675 (0.19)	37 (0.01)	2,037 (0.59)	564 (0.16)	118 (0.03)	95 (0.02)	946 (0.27)	343,936	2,203	221,615
강동구	398,380	235,809	88,638 (37.83)	138,632 (59.17)	968 (0.41)	2,687 (1.14)	220 (0.09)	503 (0.21)	35 (0.01)	1,350 (0.57)	443 (0.18)	104 (0.04)	74 (0.03)	625 (0.26)	234,279	1,530	162,571

[부산광역시시장선거]

구·시·군명	선거인수	투표수	후보자별 득표수(득표율)							무효투표수	기권수
			더불어민주당	국민의힘	미래당	민생당	자유민주당	진보당	계		
			김영춘	박형준	손상우	배준현	정규재	노정현			
합계	2,936,301	1,546,051	528,135 (34.42)	961,576 (62.67)	7,933 (0.51)	7,251 (0.47)	16,380 (1.06)	13,054 (0.85)	1,534,329	11,722	1,390,250
중구	38,796	19,552	6,480 (33.40)	12,391 (63.88)	101 (0.52)	80 (0.41)	258 (1.33)	87 (0.44)	19,397	155	19,244
서구	95,484	50,098	16,029 (32.27)	32,323 (65.07)	242 (0.48)	179 (0.36)	559 (1.12)	335 (0.67)	49,667	431	45,386
동구	80,686	42,257	13,663 (32.59)	27,047 (64.52)	195 (0.46)	284 (0.67)	409 (0.97)	317 (0.75)	41,915	342	38,429
영도구	101,116	50,888	18,810 (37.26)	30,413 (60.25)	236 (0.46)	161 (0.31)	431 (0.85)	421 (0.83)	50,472	416	50,228
부산진구	317,924	166,917	60,653 (36.61)	100,511 (60.67)	737 (0.44)	736 (0.44)	1,627 (0.98)	1,386 (0.83)	165,650	1,267	151,007
동래구	230,602	126,732	41,443 (32.93)	80,524 (63.98)	671 (0.53)	497 (0.39)	1,467 (1.16)	1,241 (0.98)	125,843	889	103,870
남구	230,615	126,091	42,683 (34.09)	78,621 (62.79)	722 (0.57)	693 (0.55)	1,281 (1.02)	1,198 (0.95)	125,198	893	104,524
북구	245,759	131,810	46,860 (35.84)	80,183 (61.32)	766 (0.58)	536 (0.40)	1,326 (1.01)	1,076 (0.82)	130,747	1,063	113,949
해운대구	342,787	182,561	58,717 (32.39)	117,478 (64.80)	867 (0.47)	727 (0.40)	2,107 (1.16)	1,384 (0.76)	181,280	1,281	160,226



구·시·군명	선거인수	투표수	후보자별 득표수(득표율)							무효투표수	기권수
			더불어 민주당	국민의힘	미래당	민생당	자유 민주당	진보당	계		
			김영춘	박형준	손상우	배준현	정규재	노정현			
기장군	142,586	68,949	24,128 (35.23)	42,440 (61.97)	334 (0.48)	299 (0.43)	707 (1.03)	567 (0.82)	68,475	474	73,637
사하구	270,805	135,689	47,857 (35.54)	83,173 (61.77)	711 (0.52)	545 (0.40)	1,387 (1.03)	973 (0.72)	134,646	1,043	135,116
금정구	204,695	111,558	34,884 (31.51)	72,339 (65.35)	643 (0.58)	479 (0.43)	1,232 (1.11)	1,112 (1.00)	110,689	869	93,137
강서구	108,830	53,979	22,347 (41.67)	30,048 (56.03)	267 (0.49)	160 (0.29)	477 (0.88)	328 (0.61)	53,627	352	54,851
연제구	180,447	100,380	33,763 (33.90)	62,316 (62.58)	488 (0.49)	539 (0.54)	1,117 (1.12)	1,352 (1.35)	99,575	805	80,067
수영구	157,060	83,955	26,514 (31.81)	54,054 (64.85)	387 (0.46)	902 (1.08)	1,037 (1.24)	453 (0.54)	83,347	608	73,105
사상구	188,109	94,635	33,304 (35.50)	57,715 (61.52)	566 (0.60)	434 (0.46)	958 (1.02)	824 (0.87)	93,801	834	93,474

## 2 구·시·군의장선거

### [남구청장선거]

구·시·군명	선거인수	투표수	후보자별 득표수(득표율)				무효투표수	기권수
			더불어민주당	국민의힘	진보당	계		
			김석겸	서동욱	김진석			
울산남구	271,967	110,136	24,223 (22.15)	69,689 (63.73)	15,431 (14.11)	109,343	793	161,831

### [의령군수선거]

구·시·군명	선거인수	투표수	후보자별 득표수(득표율)				무효투표수	기권수	
			더불어 민주당	국민의힘	무소속	계			
			김충규	오태완	오용				김창환
의령군	24,452	16,997	4,942 (29.87)	7,335 (44.33)	2,158 (13.04)	2,109 (12.74)	16,544	453	7,455

### 3 지역구 시·도의원선거

[서울특별시회의원선거]

구·시·군명	선거구명	선거인수	투표수	후보자별 득표수(득표율)			무효투표수	기권수
				더불어민주당	국민의힘	계		
				김승식	이종환			
강북구	강북구 제1선거구	73,147	38,725	18,327 (49.21)	18,912 (50.78)	37,239	1,486	34,422

[경기도의회의원선거]

구·시·군명	선거구명	선거인수	투표수	후보자별 득표수(득표율)			무효투표수	기권수
				더불어민주당	국민의힘	계		
				신동화	백현종			
구리시	구리시 제1선거구	91,734	26,002	11,641 (45.13)	14,150 (54.86)	25,791	211	65,732

[충청북도의회의원선거]

구·시·군명	선거구명	선거인수	투표수	후보자별 득표수(득표율)			무효투표수	기권수	
				더불어민주당	국민의힘	무소속			
				김기준	원갑희	박경숙			
보은군	보은군 선거구	29,212	13,591	3,007 (22.30)	5,549 (41.16)	4,923 (36.52)	13,479	112	15,621

[전라남도의회의원선거]

구·시·군명	선거구명	선거인수	투표수	후보자별 득표수(득표율)			무효투표수	기권수
				더불어민주당	무소속	계		
				한춘옥	주윤식			
순천시	순천시 제1선거구	47,888	12,597	8,055 (64.79)	4,377 (35.20)	12,432	165	35,291

## [전라남도의회의원선거]

구·시·군명	선거구명	선거인수	투표수	후보자별 득표수(득표율)			무효투표수	기권수
				더불어민주당	무소속	계		
				박선준	정순열			
고흥군	고흥군 제2선거구	30,771	17,141	9,045 (53.34)	7,912 (46.65)	16,957	184	13,630

## [경상남도의회의원선거]

구·시·군명	선거구명	선거인수	투표수	후보자별 득표수(득표율)			무효투표수	기권수	
				더불어민주당	국민의힘	무소속			
				류정열	백수명	이우영			
고성군	고성군 제1선거구	21,932	11,006	2,600 (23.82)	6,175 (56.57)	2,140 (19.60)	10,915	91	10,926

## [경상남도의회의원선거]

구·시·군명	선거구명	선거인수	투표수	후보자별 득표수(득표율)			무효투표수	기권수
				더불어민주당	국민의힘	계		
				정권용	손태영			
의령군	의령군 선거구	24,452	16,996	6,218 (38.23)	10,043 (61.76)	16,261	735	7,456

## [경상남도의회의원선거]

구·시·군명	선거구명	선거인수	투표수	후보자별 득표수(득표율)			무효투표수	기권수	
				더불어민주당	국민의힘	무소속			
				정재각	박희규	김재웅			
함양군	함양군 선거구	34,922	17,158	2,176 (12.81)	6,548 (38.56)	8,253 (48.61)	16,977	181	17,764

## 4 지역구 구·시·군의원선거

[영등포구의회의원선거]

구·시·군명	선거구명	선거인수	투표수	후보자별 득표수(득표율)			무효투표수	기권수
				더불어민주당	국민의힘	계		
				양송이	차인영			
영등포구	영등포구 바선거구	36,390	22,084	8,727 (40.87)	12,626 (59.12)	21,353	731	14,306

[송파구의회의원선거]

구·시·군명	선거구명	선거인수	투표수	후보자별 득표수(득표율)				무효투표수	기권수
				더불어민주당	국민의힘	미래당	계		
				배신정	김순애	최지선			
송파구	송파구 라선거구	60,895	37,833	11,115 (30.01)	23,313 (62.96)	2,599 (7.01)	37,027	806	23,062

[울주군의회의원선거]

구·시·군명	선거구명	선거인수	투표수	후보자별 득표수(득표율)			무효투표수	기권수
				더불어민주당	국민의힘	계		
				김기락	박기홍			
울주군	울주군 나선거구	72,521	23,660	9,043 (38.61)	14,376 (61.38)	23,419	241	48,861

[파주시의회의원선거]

구·시·군명	선거구명	선거인수	투표수	후보자별 득표수(득표율)			무효투표수	기권수	
				더불어민주당	국민의힘	진보당			
				손성익	박수연	김영중			
파주시	파주시 가선거구	112,024	22,649	9,268 (41.17)	11,039 (49.04)	2,200 (9.77)	22,507	142	89,375

## [예산군의회의원선거]

구·시·군명	선거구명	선거인수	투표수	후보자별 득표수(득표율)						무효투표수	기권수
				더불어민주당	국민의힘	무소속	무소속	무소속	계		
				이홍엽	홍원표	신현모	이경일	인희열			
예산군	예산군 라선거구	15,921	7,368	2,345 (32.06)	3,029 (41.41)	1,422 (19.44)	307 (4.19)	211 (2.88)	7,314	54	8,553

## [김제시의회의원선거]

구·시·군명	선거구명	선거인수	투표수	후보자별 득표수(득표율)				계	무효투표수	기권수
				더불어민주당	무소속	무소속	무소속			
				김승일	김성배	문병선	최훈			
김제시	김제시 나선거구	20,825	6,693	3,103 (46.73)	2,086 (31.42)	957 (14.41)	493 (7.42)	6,639	54	14,132

## [보성군의회의원선거]

구·시·군명	선거구명	선거인수	투표수	후보자별 득표수(득표율)				무효투표수	기권수
				더불어민주당	무소속	무소속	계		
				조영남	김미열	윤정재			
보성군	보성군 다선거구	8,076	4,962	2,209 (45.12)	482 (9.84)	2,204 (45.02)	4,895	67	3,114


## [의령군의회의원선거]


구·시·군명	선거구명	선거인수	투표수	후보자별 득표수(득표율)			무효투표수	기권수
				국민의힘	무소속	계		
				차성길	윤병열			
의령군	의령군 다선거구	5,384	3,771	1,812 (49.80)	1,826 (50.19)	3,638	133	1,613

## [함안군의회의원선거]

구·시·군명	선거구명	선거인수	투표수	후보자별 득표수(득표율)			무효투표수	기권수
				더불어민주당	국민의힘	계		
				조호기	황철용			
함안군	함안군 다선거구	17,209	7,068	1,800 (25.65)	5,215 (74.34)	7,015	53	10,141

부  
록





---

## 2021. 4. 7. 재·보궐선거 사무일정

---

- 1 2021. 4. 7. 재·보궐선거 주요 사무일정 / 176
- 2 2021. 4. 7. 재·보궐선거 세부 일정 / 178



# 2021. 4. 7. 재·보궐선거 사무일정

## 1 2021. 4. 7. 재·보궐선거 주요 사무일정

시행일정	요일	실시사항	기준일	관계법조
		인구수 등의 통보	인구의 기준일 후 15일(그 후 확정된 경우에는 확정된 때부터 5일)까지	법§4 §60의2① 규§2①②
		선거비용제한액 공고·통지 예비후보자홍보물 발송수량 공고	예비후보자등록신청개시일 전 10일 (그 후 실시사유가 확정된 경우는 그 확정된 때부터 10일)까지	규§51①② 규§26의2③
'20. 12. 8.부터	화	예비후보자등록 신청 [국회의원, 시·도지사 및 교육감선거]	선거일 전 120일(그 후 실시사유가 확정된 경우에는 확정된 때)부터	법§60의2①
'20. 12. 25.부터	금	예비후보자등록 신청 [시·도의원, 구·시의원 및 장의 선거]	선거기간개시일 전 90일(그 후 실시사유가 확정된 경우에는 확정된 때)부터	법§60의2①
'21. 1. 7.까지	목	각급선관위 위원, 예비군 중대장급 이상의 간부, 주민자치위원, 통·리·반의 장이 선거사무관계자 등이 되고자 하는 때 그 직의 사직	선거일 전 90일(그 후 실시사유가 확정된 경우 그 때부터 5일 이내)까지	법§60②
1. 24.부터	일	예비후보자등록 신청 [국의원 및 장의 선거]	선거기간개시일 전 60일(그 후 실시사유가 확정된 경우에는 확정된 때)부터	법§60의2①
2. 6.부터 4. 7.까지	토 수	지방자치단체장의 선거에 영향을 미치는 행위 금지	선거일 전 60일(그 후 실시사유가 확정된 경우에는 확정된 때)부터	법§86②
3. 8.까지	월	입후보제한을 받는 자의 사직	선거일 전 30일[비례대표국회의원이 지역구 국회의원 보궐선거등 또는 비례대표 지방의원이 해당 지방자치단체 지역구 지방의원보궐선거등에 입후보하는 경우 후보자등록신청 전까지]	법§53②③
3. 16.부터 3. 20.까지	화 토	선거인명부 작성  거소투표신고 및 거소투표신고인명부 작성  군인 등 선거공보 발송신청	선거일 전 22일부터 5일 이내	법§37 규§10  법§38 규§11  법§65⑤



시행일정	요일	실시사항	기준일	관계법조
3. 18.부터 3. 19.까지	목 금	후보자등록 신청 (매일 오전 9시~오후 6시)	선거일 전 20일부터 2일간	법§49 규§20
3. 24.까지	수	선거벽보 제출	후보자등록마감일 후 5일까지	법§64② 규§29④
3. 25.	목	선거기간개시일	후보자등록마감일 후 6일	법§33③
3. 26.까지	금	선거공보 제출	후보자등록마감일 후 7일까지	법§65⑥ 규§30⑤
		선거벽보 첨부	제출마감일 후 2일까지	법§64② 규§29②⑤
3. 26.에	금	선거인명부 확정	선거일 전 12일에	법§44①
3. 28.까지	일	거소투표용지 발송 (선거공보, 안내문 동봉)	선거일 전 10일까지	법§65⑥ §154①⑤ 규§77
		투표안내문(선거공보 동봉) 발송	선거인명부확정일 후 2일까지	법§65⑥ §153① 규§76
3. 31.까지	수	사전투표참관인 선정·신고	선거일 전 7일까지	법§162② 규§3③
4. 2.부터 4. 3.까지	금 토	사전투표(매일 오전 6시~오후 6시까지)	선거일 전 5일부터 2일간	법§155② §158
4. 5.까지	월	투·개표참관인 선정·신고	선거일 전 2일까지	법§161② 법§181②③
4. 7.	수	투표(오전 6시~오후 8시)	선거일	법 제10장
		개표(투표종료 후 즉시)		법 제11장
4. 19.까지	월	선거비용 보전청구	선거일 후 10일(기간의 말일이 토요일 또는 공휴일인 때에는 그 익일)까지	법§122의2① 민법§161 규§51의3①
6. 6.이내	일	선거비용 보전	선거일 후 60일 이내	법§122의2① 규§51의3②

## 2 2021. 4. 7. 재·보궐선거 세부 일정 +

※ 「공직선거법」은 “법으로, 「공직선거관리규칙」은 “규”로, 「정치자금법」은 “정금법”으로, 「정치자금 사무 관리 규칙」은 “정금규”로, 「공직자 등의 병역사항 신고 및 공개에 관한 법률」은 “공병법”으로, 「공직자 등의 병역사항 신고 및 공개에 관한 법률 시행령」은 “공병령”으로, 「선거방송토론위원회의 구성 및 운영에 관한 규칙」은 “토론규”, 「지방교육자치에 관한 법률」은 “교자법”으로 각각 약기함.

시행일정	실시사항	실시기관(자)	기준일	관계법조
상시	<b>기부행위제한</b>	누구든지	상시	법§112~§117
	선거에 관한 여론조사 서면신고 (정당·방송·전국 또는 시·도를 보급지역으로 하는 신문사 등은 제외) * 여론조사개시일 전 2일까지	누구든지	상시	법§108③
	인구수 등의 통보 <구·시·군위원회에>	구·시·군의 장	인구의 기준일 후 15일 (그 후 실시사유가 확정된 경우에는 그 실시사유가 확정된 때부터 5일)까지	법§4, §60조의2① 규§2①②
	정당·후보자가 설립·운영하는 기관 등의 선전행위 금지	정당·후보자가 설치·운영하는 기관·단체 등	실시사유가 확정된 때부터 선거일까지	법§89②
	선거에 영향을 미치는 시설물 설치 등의 금지	누구든지		법§90①
	탈법방법에 의한 문서·도화의 배부·게시 등 금지			법§93①
'20. 10. 26 (월)부터	전과기록(벌금 100만원 이상의 형의 범죄경력) 조회 <국가경찰관서의 장에게>	후보자가 되려는 사람, 정당	선거기간개시일 전 150일부터	법§49⑩ 규§20⑦
	<b>선거비용제한액 및 예비후보자 홍보물 발송수량 공고·통지</b> <정당, 정당선거사무소, 예비후보자, 후보자에게>	선거구위원회	예비후보자등록신청개시일 전 10일(그 후 확정된 경우에는 그 실시사유가 확정된 때부터 10일)까지	법§122 규§26의2③ §51①② 교자법§49①
'20. 12. 8 (화)까지	선거구역이 해당 지방자치단체의 관할구역과 같거나 겹치는 지역구국회의원선거에 입후보하려는 지방자치단체장의 사직	지방자치단체의 장	선거일 전 120일까지	법§53⑤
'20. 12. 8 (화)부터 '21. 4. 7 (수)까지	시·도 사이버공정선거지원단 구성·운영	시·도위원회	선거일 전 120일부터 선거일까지	법§10의3② 규§2의4①

시행일정	실시사항	실시기관(자)	기준일	관계법조
'20. 12. 8 (화)부터 '21. 5. 7 (금)까지	정당선거사무소 설치·변경 신고 (회계책임자 선임 신고 및 정치자금의 수입과 지출을 위한 예금계좌 개설신고 포함) [지역구국회의원, 시·도지사] <관할위원회에>	중앙당 또는 시·도당의 대표자	사무소를 설치·변경하는 때 지체없이[설치운영은 선거일 전 120일(그 후 실시사유가 확정된 경우에는 그 실시사유가 확정된 때)부터 선거일 후 30일까지]	법§61의2①③ 정금법§34①④
'21. 1. 24 (일)부터 '21. 5. 7 (금)까지	정당선거사무소 설치·변경 신고 (회계책임자 선임 신고 및 정치자금의 수입과 지출을 위한 예금계좌 개설신고 포함) [자치구·시·군의 장, 지방의회의원선거] <관할위원회에>		사무소를 설치·변경하는 때 지체없이[설치운영은 선거기간 개시일 전 60일(그 후 실시사유가 확정된 경우에는 그 실시사유가 확정된 때)부터 선거일 후 30일까지]	
	정당·정책의 신문광고 게재 인증서 교부신청 <중앙위원회에>	중앙당	광고전까지(광고개제는 실시사유가 확정된 때부터 선거기간개시일전일까지)	법§137①③ 규§60②
'20. 12. 8 (화)부터	예비후보자등록 신청 [지역구국회의원, 시·도지사선거, 교육감선거]	예비후보자가 되려는 사람	선거일 전 120일 (그 후 확정된 재·보궐선거의 경우에는 확정된 때)부터	법§60의2① 교자법§49①
'20. 12. 25 (금)부터	예비후보자등록 신청 [지역구시·도의원선거, 지역구자치구·시의원 및 장의 선거]		선거기간개시일 전 90일 (그 후 확정된 재·보궐선거의 경우에는 확정된 때)부터	
'21. 1. 24 (일)부터	예비후보자등록 신청 [지역구군의원 및 장의 선거]		선거기간개시일 전 60일 (그 후 확정된 재·보궐선거의 경우에는 확정된 때)부터	
	피선거권에 관한 증명서류 제출 <선거구위원회에>	예비후보자가 되려는 사람	예비후보자 등록신청 시	법§60의2②
	전과기록 증명서류 제출 <선거구위원회에>			
	정규학력에 관한 증명서 (외국학력의 경우 한글번역문 첨부) 제출 <선거구위원회에>			
	해당 선거 기탁금의 100분의 20 납부 <선거구위원회에>			
	기탁금 영수증 교부 및 금융기관 예치	선거구위원회	기탁금을 현금으로 받은 즉시	규§24②
	피선거권 조회 <선거구 관할 검찰청의 장, 등록기준지 관할 구·시·읍·면의 장에게>	선거구위원회	예비후보자 등록신청 수리 후	법§60의2③ 규§26②
	예비후보자의 선거사무소 설치·변경신고 <선거구위원회에>	예비후보자	지체없이	법§61① §63① 규§28①

시행일정	실시사항	실시기관(자)	기준일	관계법조
	예비후보자의 선거사무장·선거사무원·활동보조인 선임·해임 및 교체신고 <선거구위원회에>	예비후보자, 선거사무장	지체없이	법§62③④ §63① 규§28①
	예비후보자의 배우자 등 신고 <관할선거구위원회에>	예비후보자	명함을 배부하려는 때	법§60의3② 규§26의2⑩
	예비후보자의 인장의 인영신고 <관할위원회에>	예비후보자	예비후보자 등록 신청 시	규§21
	예비후보자의 선거사무소 회계책임자 선임·겸임·변경신고 <관할위원회에>	예비후보자	예비후보자 등록 신청 시	정금법§34①③ §35① 정금규§32②
	정치자금의 수입 및 지출을 위한 예금계좌 개설신고 <관할위원회에>	예비후보자	회계책임자 선임·신고한 때	정금법§34④ 정금규§34②
	예비후보자홍보물 발송신고(수회에 걸쳐 발송하려는 경우 최초신고 시 일괄신고 가능) <관할선거구위원회에>	예비후보자	발송일 전 2일까지(선거기간 개시일 전 3일까지 발송)	법§60의3① 규§26의2⑤
	예비후보자공약집 2권 제출 [지방자치단체장 및 교육감선거] <관할선거구위원회에>	예비후보자	발간 즉시	법§60의4①③ 교자법§49①
	예비후보자 당적조회 (시·도위원회 일괄조회 가능) <정당에>	시·도위원회, 구·시·군위원회	매월말일 및 후보자등록신청 개시일 전 3일 기준	법§60의2⑨ 규§26⑤ 절차사무편람
1. 7(목) 까지	각급선관위 위원, 예비군 중대장급 이상의 간부, 주민자치위원, 통·리·반의 장이 선거사무관계자 등이 되려는 때 그 직의 사직 <해당 기관에>	선거사무관계자 등이 되려는 사람	선거일 전 90일(그 후 확정된 경우에는 그 실시사유가 확정된 때부터 5일 이내)까지	법§60②
1. 7(목) 부터	후보자(후보자가 되려는 사람 포함)와 관련된 저서의 출판기념회 개최 금지	누구든지	선거일 전 90일(그 후 확정된 재·보궐선거의 경우에는 확정된 때)부터 선거일까지	법§103⑤
4. 7(수) 까지	의정활동 보고 금지(인터넷 홈페이지 또는 그 게시판·대화방 등에 게시하거나 전자우편·문자메시지로 전송하는 방법은 가능)	국회의원 지방의회의원	선거일전 90일부터 선거일까지	법§111①
1. 7(목) 부터 3. 7(일) 까지	당원집회 개최 신고 <개최지역 관할 구·시·군위원회에>	정당	선거일 전 90일부터 개최일 전일까지 (선거일 전 30일부터 선거일까지 당원집회 개최 금지)	법§141①② 규§63①

시행일정	실시사항	실시기관(자)	기준일	관계법조
2. 6(토) 부터 3. 24(수) 까지	선거기간전 언론기관 초청 대담·토론회의 방송일시·진행방법 등 통보 <관할선거구위원회에> [지방의원선거는 제외함]	언론기관	대담·토론회 개최일 전일까지 (개최는 선거일 전 60일부터 선거기간 개시일 전일까지)	법§82① 규§45④
2. 6(토) 부터 4. 7(수) 까지	지방자치단체장의 선거에 영향을 미치는 행위금지	지방자치단체의 장	선거일 전 60일부터 선거일까지	법§86②
2. 6(토) 부터 4. 17(토) 까지	공정선거지원단 인원 추가 구성·운영	각급위원회	선거일 전 60일[그 후 실시사유가 확정된 경우에는 그 실시사유가 확정된 때부터(사전투표관리관 및 투표관리관은 확정된 후 5일)] 부터 선거일 후 10일까지	법§10의2② 규§2의3②
	중앙 사이버공정선거지원단 인원 추가 구성·운영	중앙위원회		법§10의3① 규§2의4①
	투표관리관 및 사전투표관리관 위촉·운영	구·시·군위원회		법§146의2 규§67①
2. 6(토) 부터 5. 7(금) 까지	선거방송심의위원회 및 선거기사심의위원회 설치·운영	방송통신심의 위원회, 언론중재위원회	선거일 전 60일부터 선거일 후 30일까지	법§8의2 §8의3
2. 7(일) 이전부터	후보자 거주요건 <해당 지방자치단체 관할구역 안에 주민등록> [지방선거에 한함]	후보자가 되려는 사람	선거일 현재 계속하여 60일 이상	법§16③
3. 5(금) 까지	시각장애선거인과 그 세대주의 성명·주소 조사 통보 <관할구·시·군위원회에>	구·시·군의 장	선거기간 개시일 전 20일까지	법§65⑦
3. 6(토) 까지	거소투표신고에 관한 안내문 및 신고서 발송 <법 제38조 제4항 제3호에 해당하는 사람 중 「장애인복지법」 제32조에 따라 등록된 장애인에게>	구·시·군의 장	선거인명부작성 기준일 전 10일까지	법§38③
3. 8(월) 까지	입후보하는 공무원 등의 사직 <해당 기관에>	후보자가 되려는 사람	선거일 전 30일까지	법§53②④
	읍·면·동위원회의 대행할 직무의 범위·대행기간 등 결정·공고 통지 <읍·면·동위원회에>	구·시·군위원회	선거일 전 30일까지	법§13③ 규§3③④
3. 13(토) 까지	예비후보자홍보물의 우편발송을 위한 세대주명단의 교부신청 <구·시·군의 장에게>	예비후보자	후보자등록기간 개시일 전 5일까지	법§60의3④

부 록

시행일정	실시사항	실시기관(자)	기준일	관계법조
3. 13(토)부터 3. 19(금)까지	무소속후보자추천장 검인·교부 <교육감선거후보자, 무소속후보자가 되려는 사람에게> [검인·교부신청은 공휴일에도 불구하고 매일 오전 9시부터 오후 6시까지]	선거구위원회	후보자등록신청 개시일 전 5일부터 후보자등록 마감 시까지	법§48②④ 교자법§49①
3. 15(월)까지	선거벽보, 선거공보·선거공약서 작성·제출수량 등 공고·통지 <정당·후보자가 되려는 사람에게> [선거공약서는 지방자치단체장 및 교육감선거에 한함]	선거구위원회	선거기간 개시일 전 10일까지	법§64③ §65 §66⑧ 교자법§49①
	후보자 등의 연설을 위한 방송시설명· 이용일시·시간대 등 통보 <선거구위원회에> [지역구국회의원, 자치단체장, 교육감선거]	방송시설 경영·관리자	후보자등록신청 개시일 전 3일까지	법§71⑤ 규§36① 교자법§49①
	경력방송을 행할 지역방송국 지정·통보 <중앙위원회 등에>	한국방송공사	후보자 등의 연설을 위한 방송시설명·이용일시·시간대 등을 통보하는 때	법§73① 규§38①⑥
	투표구의 명칭과 구역의 일괄공고	구·시·군위원회	선거인명부작성 기준일 전일까지	법§31③ 규§7
	선거공보 발송신청을 할 수 있다는 사실 통지 <소속 군인·경찰공무원에게>	부대장, 경찰관서의 장	선거인명부작성기간 개시일 전일까지	법§65⑤
선거인명부(거소투표신고인명부 포함) 작성공무원 임면사항 통보 <관할구·시·군위원회에>	구·시·군의 장	임면한 때에 지체없이	법§39② 규§12①	
3. 16(화)부터 3. 20(토)까지	선거인명부 작성	구·시·군의 장	선거일 전 22일부터 5일 이내	법§37 규§10
	거소투표신고 <구·시·군의 장에게>	거소투표신고 대상자		법§38① §201⑦ 규§11①②
	거소투표신고인명부 작성	구·시·군의 장		법§38⑤⑥
	군인 등 선거공보 발송신청 <관할구·시·군위원회에게>	군인·경찰공무원		법§65⑤
선거인명부 작성상황 통보 <구·시·군위원회에>	구·시·군의 장	선거인명부 작성 후 지체없이	규§10⑥	
선거인명부 전산자료 복사본 및 거소투표신고 인명부 등본(전산자료 복사본 포함) 송부 <구·시·군위원회에>	구·시·군의 장	선거인명부 및 거소투표신고인 명부를 작성한 때 즉시	법§37④ §38⑥	

시행일정	실시사항	실시기관(자)	기준일	관계법조
3. 17(수) 까지	후보자등의 방송연설을 위한 방송시설과 일정 지정·광고·통지 <정당·후보자에게> [지역구국회의원, 자치단체장, 교육감선거]	선거구위원회	후보자등록신청 개시일 전일까지 (통지는 후보자등록 시에)	법§71⑥ 교자법§49①
3. 18(목) 부터 3. 19(금) 까지	후보자등록 신청 (매일 오전 9시부터 오후 6시까지) <선거구위원회에>	후보자가 되려는 사람	선거일 전 20일부터 2일간	법§49 규§20
	<p>피선거권에 관한 증명서류 제출 &lt;선거구위원회에&gt;</p> <p>등록대상재산에 관한 신고서 제출 &lt;선거구위원회에&gt;</p> <p>병역사항에 관한 신고서 제출 &lt;선거구위원회에&gt;</p> <p>최근 5년간 후보자, 그의 배우자와 직계존비속의 소득세·재산세·종합부동산세의 납부 및 체납에 관한 신고서 제출 &lt;선거구위원회에&gt;</p> <p>전과기록에 관한 증명서류 제출 &lt;선거구위원회에&gt;</p> <p>정규학력에 관한 증명서 (외국학력의 경우 한글번역문 첨부) 제출 &lt;선거구위원회에&gt;</p> <p>공직선거 후보자등록 경력에 관한 신고서 제출 &lt;선거구위원회에&gt;</p> <p>교육경력 등 증명에 관한 제출서 [교육감선거]</p> <p>비당원확인서 제출 [교육감선거]</p> <p>후보자 인장의 인영신고 &lt;선거구위원회에&gt;</p> <p>기탁금 납부 &lt;선거구위원회에&gt;</p> <p>후보자 등의 방송연설을 위한 방송시설과 일정 통지 &lt;후보자에게&gt;</p>	후보자가 되려는 사람	후보자등록 신청 시	<p>법§49④ 규§20</p> <p>교자법§49③</p> <p>교육감선거 관리규칙§2</p> <p>규§21</p> <p>법§49④ §56①</p> <p>법§71⑥</p>

시행일정	실시사항	실시기관(자)	기준일	관계법조
	기탁금 영수증 교부 및 금융기관 예치	선거구위원회	기탁금을 현금으로 받은 즉시	규§24②
	선거사무소, 선거연락소 설치·변경신고 <관할위원회에>	후보자	지체없이	법§61① §63① 규§28①
	선거사무장·선거연락소장·선거사무원· 활동보조인의 선임·해임 및 교체신고 <관할위원회에>	후보자, 선거사무장, 선거연락소장		법§63① 규§28①
	선거사무장·선거연락소장 인장의 인영신고 <관할위원회에>	후보자, 선거사무장, 선거연락소장		규§21
	회계책임자 선임·변경신고 <관할위원회에>	후보자, 선거연락소장	후보자등록을 신청하는 때 선거연락소 설치신고를 하는 때 (변경사유 발생 후 지체없이)	정금법§34①③ §35① 정금규§32②
	정치자금의 수입과 지출을 위한 예금계좌 개설신고 <관할위원회에>	후보자, 선거연락소장	회계책임자를 선임·신고한 때	정금법§34④ 정금규§34①
	피선거권 조회 <등록기준지 관할 구·시·읍·면의 장에게>	선거구위원회	후보자등록 마감 후	법§49⑧ 규§20③
	전과기록 조회 <선거구 관할 검찰청의 장에게>	선거구위원회	후보자등록 마감 후 지체없이	법§49⑩ 규§20③
	후보자의 투표용지 게재순위 결정	선거구위원회	후보자등록 마감 후	법§150③④⑤⑥
	투표용지 인쇄원고 작성·송부 <구·시·군위원회에>	선거구위원회	투표용지 게재순위를 정한 후 지체없이	규§71①
	투표용지를 인쇄할 인쇄소의 명칭·소재지 공고	구·시·군위원회	인쇄소를 결정한 때 지체없이	법§152②
	투표를 실시하지 아니할 선거구 공고·보고 <상급위원회에>·통지<하급위원회에>	선거구위원회	투표를 실시하지 아니하는 때 지체없이	법§188②③⑤ §190②③ §191③
	후보자 사퇴신고 <선거구위원회에>	후보자	사퇴하고자 하는 때	법§54
	후보자의 당적이탈 등의 통보 <선거구위원회에>	정당	사유 발생 시	규§22
	후보자등록·사퇴·사망·등록무효에 관한 공고·보고 <상급위원회에>·통지<하급위원회에>· 통보<국회의원선거, 지방자치단체장선거 및 교육감선거에 한하여 한국방송공사에>	선거구위원회	지체없이	법§55 규§38⑦ 교자법§49①
	후보자등록무효 통지 <후보자, 추천정당에>	선거구위원회		법§52④



시행일정	실시사항	실시기관(자)	기준일	관계법조
	정강·정책홍보물 2부 제출 (전자파일로 대신 제출 가능) <중앙위원회에>	중앙당	배부 전까지	법§138④
	정책공약집 2권 제출 (전자파일로 대신 제출 가능) <관할위원회에>	정당 (판매할 당부)	발간 즉시	법§138조의2③
	정당기관지 2부 제출 (전자파일로 대신 제출 가능) <중앙위원회에>	중앙당	발행 즉시	법§139③
	신문광고게재 인증서 교부신청 <시도위원회에> [시·도지사선거 및 교육감선거]	후보자	광고 전까지	법§69⑤ 교자법§49①
	방송광고의 일시와 광고비용 등 통보 <선거구위원회에> [시·도지사선거 및 교육감선거]	방송시설 경영자	방송·방영일 전일까지	법§70③ 규§35① 교자법§49①
	선거공약서 배부 신고<선거구위원회에>· 제출<관할 구·시·군위원회에> [지방자치단체의장선거, 교육감선거]	후보자	◆ 신고: 배부일 전일까지 ◆ 제출: 배부 전까지	법§66⑥ 교자법§49①
	현수막 표지 교부신청 <관할구·시·군위원회에>	후보자	현수막을 게시하려는 때	법§67① 규§32② 교자법§49①
	후보자의 방송시설이용 방송연설 신고 <선거구위원회에> [지방의원선거는 제외]	후보자	방송일 전 3일까지	법§71⑩ 규§36⑦ 교자법§49①
	방송시설주관 후보자연설의 방송시설명·일시·소요시간 등의 통보 <선거구위원회에>	방송시설 경영·관리자	방송일 전 2일까지	법§72③
	방송시설주관 후보자연설의 방송시설명·이용일시·시간대·후보자 1인의 방송연설시간 등의 통지 <후보자에게>	방송시설 경영·관리자	후보자의 연설을 방송하려는 때	법§72① 규§37①
	공개장소에서의 연설·대담용 자동차·확성장치, 녹음기·녹화기의 표지 교부신청 <관할위원회에>	후보자 선거사무장 선거연락소장	자동차, 확성장치, 녹음기·녹화기를 사용하려는 때	법§79⑥⑩ 규§43②
	후보자등 초청 대담·토론회 개최신고 및 개최계획 제출 <선거구위원회 또는 개최지 관할구·시·군위원회에>	대담·토론회를 개최하려는 단체	개최일 전 2일까지	법§81③ 규§44①④

시행일정	실시사항	실시기관(자)	기준일	관계법조
	선거운동용 자동차·선박의 표지교부 신청 <관할위원회에>	후보자, 선거사무장, 선거연락소장	선거운동용 자동차와 선박을 운행하려는 때	법§91④ 규§48②
	불법시설물 표시문 첨부	각급위원회	불법시설물 철거 등에 불응하는 때	법§271② 규§145①
	불법인쇄물 공고 <관할구·시·군위원회 계서판에>	각급위원회	불법인쇄물을 수거한 때	법§271② 규§145②
	불법선전물의 우송금지 또는 중지요청 <해당 우체국장에게>	각급위원회 (읍면동위원회 제외)	불법선전물을 우송하려하거나 우송 중임을 발견한 때	법§272①
	불법선전물 우송중지 사실 통보<발송인>· 공고<발송인 주소 미기재시>	우체국장	우송을 중지한 때	법§272②
3. 18(목) 까지	선거인명부 열람방법과 명부확정 후 등재 여부 등 인터넷 확인 기간 및 방법 등 공고	구·시·군의 장	열람개시일 전 3일까지	법§40③ 규§13③
	선거인명부확정일의 다음날부터 등재여부 등 확인에 필요한 인터넷홈페이지 주소, 확인기간 및 방법 등 공고	구·시·군의 장		법§44②③
3. 19(금) 까지	경력방송원고 제출 <선거구위원회에> [지역구국회의원 및 지방자치단체장, 교육감선거]	후보자	후보자등록마감일까지	법§73⑤ 규§38② 교자법§49①
3. 20(토) 까지	선거인명부(거소투표신고인명부) 사본 및 전산자료 복사본의 작성비용 공시	구·시·군의 장	선거인명부작성마감일까지	법§46⑤ 규§18④
3. 21(일)	거소투표신고인명부 확정	구·시·군의 장	거소투표신고기간만료일의 다음날에	법§44①
	거소투표신고인명부 확정사항 통보 <구·시·군위원회에>	구·시·군의 장	거소투표신고인명부 확정 후 지체없이	규§16①
	거소투표신고서, 거소투표신고인명부 및 전산자료 복사본 송부 <구·시·군위원회에>	구·시·군의 장	거소·투표신고인명부 확정 후 즉시	규§16①②
	거소투표신고인명부 확정후 오기 등 발견 시 그 사실 통보 <구·시·군위원회에>	구·시·군의 장	발견한 때마다 지체없이	규§14④
3. 21(일) 부터 3. 23(화) 까지	선거인명부 열람 및 이의신청 <구·시·군의 장에게>	선거권자는 누구든지	선거인명부작성기간 만료일의 다음날부터 3일간	법§40①② §41① 규§13
	이의신청에 대한 심사·결정·통지 <신청인, 관계인, 구·시·군위원회에>	구·시·군의 장	이의신청이 있는 날의 다음날까지	법§41②

시행일정	실시사항	실시기관(자)	기준일	관계법조
	이의신청 결정에 대한 불복신청 <구·시·군위원회에>	이의신청인, 관계인	이의신청에 대한 결정통지를 받은 날의 다음날까지	법§42①
	불복신청에 대한 심사·결정·통지 <신청인, 관계인, 구·시·군의 장에게>	구·시·군위원회	불복신청이 있는 날의 다음날까지	법§42②
3. 22(월) 까지	예비후보자홍보물 발송	예비후보자	선거기간개시일 전 3일까지	법§60의3①
3. 22(월) 까지	경력방송원고 송부 <한국방송공사(해당 지역방송국)에> [지역구국회의원 및 지방자치단체장, 교육감선거]	선거구위원회	후보자등록마감일 후 3일까지	법§73①⑤ 규§38②④ 교자법§49①
	후보자의 경력방송일정 통보 <선거구위원회, 시·도 또는 중앙위원회에> [지역구국회의원 및 지방자치단체장, 교육감선거]	한국방송공사 (지역방송국)	후보자의 경력방송 일정을 결정한 때	법§73① 규§38⑥
	방송시설주관 경력방송 원고제공 <방송시설 경영·관리자에게>	선거구위원회	원고제공을 요청받은 때 지체없이	법§74① 규§39①
	방송시설주관 경력방송 실시 통보 <선거구위원회에>	방송시설 경영관리자	방송일 전 2일까지	법§74②
3. 23(화) 까지	거소투표신고인을 수용하고 있는 기관·시설의 명칭과 소재지 및 거소투표신고인수 등 신고 <관할구·시·군위원회에>	기관·시설의 장	거소투표신고마감일 후 3일까지	법§149①
3. 24(수) 까지	거소투표신고인을 수용하고 있는 기관·시설의 명칭과 소재지 및 거소투표신고인수 등 공고	구·시·군위원회	신고만료일의 다음날까지	법§149② 규§70②
	거소투표를 위한 기표소 설치요청 <10명미만의 거소투표신고인을 수용하고 있는 기관·시설의 장에게>	후보자, 선거사무장, 선거연락소장	공고일 후 2일 이내	법§149④
	기표소 설치요청서 사본 제출 <구·시·군위원회에>	기표소 설치를 요청한 정당 등	기표소 설치를 요청한 때 지체없이	규§70③
	기관·시설 안의 기표소 설치·운영일시 및 장소신고 <관할구·시·군위원회에>	기관·시설의 장	기표소설치일 전 2일까지	법§149⑤
	기관·시설 안의 기표소 설치·운영일시 및 장소 공고	관할 구·시·군위원회	기표소설치일 전일까지	법§149⑤ 규§70④
3. 24(수) 까지	선거벽보 제출 <구·시·군위원회가 지정하는 장소>	후보자	후보자등록마감일 후 5일까지	법§64② 규§29④
3. 24(수) 부터 3. 25(목) 까지	선거인명부 누락자 등재신청 <구·시·군위원회에>	해당 선거권자, 구·시·군의 장	이의신청기간만료일의 다음날부터 선거인명부 확정일 전일까지	법§43①

부 록 •

시행일정	실시사항	실시기관(자)	기준일	관계법조
3. 25(목)부터 3. 26(금)까지	선거인명부 누락자 등재신청에 대한 심사·결정·통지 <구·시·군의 장, 신청인에게>	구·시·군위원회	등재신청이 있는 날의 다음날까지	법§43②
3. 25(목)까지	선거인명부 또는 거소투표신고인명부 사본이나 전산자료 복사본의 교부신청 및 그 비용 납부 <구·시·군의 장에게>	후보자, 선거사무장, 선거연락소장	선거기간개시일까지	법§46②③⑤ 규§18③
3. 25(목)부터	선거기간 개시일		후보자등록마감일 후 6일부터	법§33③
3. 25(목)부터 4. 6(화)까지	선거운동기간		선거기간개시일부터 선거일 전일까지	법§59
3. 25(목)까지	대담·토론회 개최일시·장소 등 통지	선거방송 토론위원회	선거기간개시일까지	토론규§23①
3. 25(목)부터 4. 6(화)까지	선거방송토론위원회 주관 후보자 등의 대담·토론회 또는 합동방송연설회 개최 [지역구국회의원 및 지방자치단체장, 교육감선거]	선거방송 토론위원회	선거운동기간 중	법§82의2②③ 교자법§49①
3. 25(목)부터 4. 7(수)까지	후보자의 전과기록 열람 <선거구위원회에>	누구든지	선거기간 중	법§49⑪ 규§20⑤
3. 26(금)까지	선거공보 제출 <구·시·군위원회가 지정하는 장소>	후보자	후보자등록마감일 후 7일까지	법§65⑥ 규§30⑤
	선거벽보 첨부	구·시·군위원회	제출마감일 후 2일 (섬 및 산간외지는 3일)까지	법§64② 규§29②⑤
	선거벽보등의 내용 중 경력 등 (책자형선거공보는 후보자정보공개자료 포함) 이의제기에 대한 증명서류 제출 <해당 상급위원회에>	제출요구받은 이의제기자, 후보자	요구를 받은 날부터 3일 이내	법§64⑥ §65⑫ 규§29⑦ §30⑫
	선거벽보등의 내용 중 경력 등 (책자형선거공보는 후보자정보공개자료 포함) 허위사실 게재 및 사생활비방에 대한 고발 사실 공고 및 공고문사본 투표구와 (사전)투표소 입구에 첨부	상급위원회, 선거구위원회	증명서류의 제출이 없거나 허위사실의 판명 또는 사생활 비방에 대한 고발 시	법§64⑥⑦⑪ §65⑫ 규§29⑧ §30⑫
	대담·토론회 참석확인서 또는 불참사유서 제출 * 합동토론회 개최동의서 제출	통지를 받은 후보자	선거기간개시일의 다음날까지	토론규§23②

시행일정	실시사항	실시기관(자)	기준일	관계법조
	토론회 등의 개최 공표·통지 <후보자, 선관위에>	선거방송 토론위원회	토론회 개최일 전일까지	토론규§28
3. 26(금)	선거인명부 확정	구·시·군의 장	선거일 전 12일에	법§44①
	선거인명부 확정상황 통보 및 선거인명부 전산자료 복사본 송부 <구·시·군위원회에>	구·시·군의 장	선거인명부 확정 후 지체없이	규§16①
	선거인명부 수정상황 통보 <구·시·군위원회에>	구·시·군의 장	선거인명부 확정상황 통보 시	규§14③
	통합선거인명부 작성	중앙위원회	확정된 선거인명부의 전산자료 복사본을 제출받았을 때	법§44의2①③ 규§16의2①
3. 27(토) 부터 4. 7(수) 까지	선거인명부 확정후 오기 등 발견 시 그 사실 통보 <구·시·군위원회, 읍·면·동위원회에> * 사전투표기간 종료 전에는 구·시·군위원회에 * 사전투표기간 종료 후에는 구·시·군위원회와 읍·면·동위원회에	구·시·군의 장	선거인명부 확정 후 발견 시마다	규§16의2⑤
3. 27(토) 부터 4. 7(수) 까지	구·시·군의 인터넷홈페이지로 확정된 선거인명부 등재여부, 등재번호 및 투표소의 위치를 확인할 수 있는 기술적 조치	구·시·군의 장	선거인명부확정일의 다음날부터 선거일의 투표마감시각까지	법§44②
3. 28(일) 까지	투표소의 명칭과 소재지 공고	읍·면·동위원회	선거일 전 10일까지	법§147⑧
	무투표 통지 <거소투표신고인에게>	구·시·군위원회		법§188② 규§109①
	거소투표용지 발송 (선거공보, 거소투표안내문 동봉) <거소투표신고인에게>	구·시·군위원회		법§65⑥ §154①⑤ 규§77
	군인 등 신청자에게 선거공보 발송	구·시·군위원회		법§65⑥
	투표안내문(점자형 포함) 발송(선거공보 동봉) <매세대에>	읍·면·동위원회		선거인명부확정일 후 2일까지 법§65⑥ §153① 규§76
	우편투표함 비치	구·시·군위원회	거소투표용지를 발송한 다음	규§80
	허위신고자등에 대한 거소투표용지 미발송 사유 및 (사전)투표소 투표의 뜻 통지 <해당 선거인에게>	구·시·군위원회	거소투표용지를 발송하지 아니한 때 지체없이	법§154② 규§78②
3. 29(월) 까지	사전투표소의 명칭·소재지 및 설치·운영기간 공고·통지<선거사무장·선거연락소장에게> 및 투표구마다 공고문 첨부	구·시·군위원회	선거일 전 9일까지	법§148② 규§68⑤

시행일정	실시사항	실시기관(자)	기준일	관계법조
3. 31(수)까지	사전투표소의 참관인 선정·신고 <읍·면·동위원회에>	정당·후보자, 선거사무장, 선거연락소장	선거일 전 7일까지	법§162② 규§3③ §88①
	투표용지 모형공고	구·시·군위원회		법§152① 규§75
4. 1(목)까지	사전투표소 설비(읍·면·동마다)	사전투표관리관	선거일 전 6일까지	규§68④
	사전투표참관인 선정 (사전투표참관인이 없거나, 한 후보자가 선정한 사전투표참관인 밖에 없을 때)	읍·면·동위원회	선거일 전 6일까지	법§162③ 규§3③ §88①
	사전투표참관인 교체신고 <읍·면·동위원회에, 사전투표기간 사전투표소에서>	정당·후보자, 선거사무장, 선거연락소장	신고 후 언제든지	법§162② 규§88①
4. 2(금)부터 4. 3(토)까지	사전투표 [매일 오전 6시부터 오후 6시까지]	사전투표관리관	선거일 전 5일부터 2일간	법§148① §155② §158
	사전투표소에서의 회송용봉투 발송 및 관내사전투표함 구·시·군위원회 인계	사전투표관리관	매일의 사전투표 마감 후 또는 사전투표기간 종료 후	법§158⑥
4. 2(금)까지	개표소 공고 [2개소 이상 설치시 개표소별 개표할 선거명 공고·통지(선거사무장·선거연락소장에게)]	구·시·군위원회	선거일 전 5일까지	법§173①② 규§95②
	점자형선거공약서 우편발송을 위한 사각장애인과 그 세대주의 성명·주소의 교부신청 <구·시·군의 장에게> [지방자치단체장선거 및 교육감선거에 한함]	후보자		규칙§31④
4. 5(월)까지	투표참관인 선정·신고 <읍·면·동위원회에>	정당·후보자, 선거사무장, 선거연락소장	선거일 전 2일까지	법§161② 규§88①②
	개표참관인 선정·신고 <구·시·군위원회에>	정당·후보자, 선거사무장, 선거연락소장		법§181② 규§102①
	사전투표소 투표자가 반영된 선거인명부 출력	읍·면·동위원회	사전투표기간만료일 후 2일까지	법§44의2④
4. 6(화)까지	거소투표용지를 발송하지 아니하거나 선거일 전 2일까지 거소투표용지가 반송된 거소투표신고인의 명단 작성·통지 <읍·면·동위원회에 → 투표관리관에게>	구·시·군위원회, 읍·면·동위원회	선거일 전일까지	법§154③ 규§78③


시행일정	실시사항	실시기관(자)	기준일	관계법조
	투표용지와 투표함 송부 <읍·면·동위원회에> 투표용지, 투표함, 선거인명부 인계 <투표관리관에게>	구·시·군위원회 읍·면·동위원회	선거일 전일까지	법§151① 규§16의2③④
	투표소의 설비	읍·면·동위원회 투표관리관		법§147① 규§67의2
	투표참관인 선정(투표참관인의 신고가 없거나 선정·신고한 인원수가 4인 미만 시)	읍·면·동위원회		법§161③ 규§88①
	개표소의 설비	구·시·군위원회		법§173③ 규§95①
	개표참관인 선정 (개표참관인의 신고가 없거나 한 정당 또는 한 후보자가 선정한 개표참관인 밖에 없을 때)	구·시·군위원회		법§181③ 규§102
	투표참관인 교체신고 <읍·면·동위원회에, 선거일 투표소에서>	정당·후보자, 선거사무장, 선거연락소장	신고 후 언제든지	법§161⑤ 규§88①
	개표참관인 교체신고 <구·시·군위원회에, 개표일 개표소에서>	정당·후보자, 선거사무장, 선거연락소장		법§181② 규§102④
	정당추천위원의 투표용지 수령·보관·인계 시 입회	정당추천위원		투표용지수령·보관 및 인계 시
선거일 4. 7(수)	투표 (투표진행, 투표록작성 등)	투표관리관	오전 6시부터 오후 8시까지	법 제10장
	거소투표 및 사전투표 접수	구·시·군위원회	오후 8시까지	법§155⑤
	우편투표함 및 사전투표함 개표장 이송	구·시·군위원회	오후 8시 후에	법§176③
	투표함 등 송부 <구·시·군위원회 개표소에>	투표관리관	투표가 끝난 후 지체없이	법§170 규§94
	개표 (개표진행, 개표결과공표, 마감상황 보고, 개표록 작성 등)	구·시·군위원회	투표함의 개표소 도착 후	법 제11장
	개표록 송부 <선거구위원회에>	구·시·군위원회	개표록 작성 후	법§185① 규§106
	후보자별 득표수 계산·공표 및 선거록 작성, 당선인 결정상황 보고 <상급위원회에>	선거구위원회	개표록을 송부받은 때	법§185②

시행일정	실시사항	실시기관(자)	기준일	관계법조
	당선인 결정·공고·통지, 당선증 교부	선거구위원회	지체없이	법§188 §190 §191 규§108
4. 7(수)까지	선거사무장등이 된 주민자치위원회 위원의 종전의 직 복직금지	선거사무관계자 등	선거일까지	법§60②
4. 17(토)까지	당선인 결정의 착오시정 및 공고·통지 <해당 당선인, 소속정당에>	선거구위원회	선거일 후 10일 이내	법§193① 규§111
4. 19(월)까지	<b>선거비용 보전청구</b> <선거구위원회에>	후보자	선거일 후 10일까지 (기간의 말일이 토요일 또는 공휴일인 때에는 그 익일)	법§122의2①④ 민법§161 규§51의3①
4. 21(수)까지	선거효력에 관한 소청 <시·도위원회, 중앙위원회에> [지방선거]	선거인, 정당, 후보자	선거일부터 14일 이내	법§219①
	당선효력에 관한 소청 <시·도위원회, 중앙위원회에> [지방선거]	정당, 후보자	당선인 결정일부터 14일 이내	법§219②
	선거의 효력 및 당선인의 효력에 관한 소청 결정·공고 및 결정서 송달 <소청인, 피소청인, 참가인에게> [지방선거]	중앙위원회, 시·도위원회	소청을 접수한 날로부터 60일 이내	법§220①③
	선거소송, 당선소송 제기 <고등법원, 대법원에> [지방선거]	소청인, 당선인, 피소청인	<ul style="list-style-type: none"> <li>◆ 소청결정서를 받은 날부터 10일 이내</li> <li>◆ 소청결정기간이 종료된 날부터 10일 이내(소청결정기간 내에 결정하지 아니한 때)</li> </ul>	법§222② §223②
4. 22(목)까지	기탁금 부족액 납부고지 <해당 기탁자에게>	선거구위원회	선거일 후 15일까지	규§25③
	기탁금 부족액의 납부 <선거구위원회에>	해당 기탁자	납부고지를 받은 날부터 10일 이내	법§57②
	기탁금 부족액을 납부하지 아니한 때 관할세무서장에게 위탁징수 요구	선거구위원회	납부기간 내에 납부하지 아니한 때	법§57③ 규§25③
	당선인의 재산신고서 사본 송부 <해당 공직자윤리위원회에>	선거구위원회	당선인 결정 후 15일 이내 (요청이 있는 경우)	법§49⑨
4. 27(화)까지	정치자금에 대한 회계마감	회계책임자	선거일 후 20일까지	정금법§40①



시행일정	실시사항	실시기관(자)	기준일	관계법조
5. 7(금)까지	선거소송 제기 <대법원에> [지역구국회의원선거]	선거인, 후보자추천정당, 후보자	선거일부 30일 이내	법§222①
5. 7(금)까지	기탁금 반환 및 공제명세서 송부 <기탁자에게>	선거구위원회	선거일 후 30일 이내	법§57① 규§25①
	귀속기탁금의 정산내역 통지<기탁자에게> 및 해당 지방자치단체(중앙위원회)의 수입징수관에게 납입	선거구위원회		법§57② 규§25②
	정치자금 회계보고 <해당위원회에>	회계책임자	선거일 후 30일까지	정금법§40① 정금규§40①
	선거비용 추가보전 청구 <선거구위원회에>	후보자	정치자금회계보고서를 제출하는 때	규§51의3①
	당선소송 제기 <대법원에> [지역구국회의원선거]	후보자추천정당, 후보자	당선인 결정일부 30일 이내	법§223①
	당선인의 병역사항 통보 <병무청장(원본), 소속기관의 장(사본)에게>	선거구위원회	당선인 결정일로부터 1개월 이내	공병법§9④ 공병령§16
5. 14(금)까지	정치자금회계보고서등 사본의 열람기간·장소 및 사본교부에 필요한 비용 공고	관할위원회	회계보고 마감일부 7일 이내	정금법§42① 정금규§41①
	선거비용의 수입과 지출에 관한 조사, 보고, 자료제출요구 등 <정당·후보자·예비후보자·회계책임자 또는 기타 관계인에게>	각급위원회 (읍·면·동위원회 제외) 위원·직원	선거비용의 수입과 지출에 관하여 확인할 필요가 있다고 인정되는 때	정금법§43① 정금규§43①
	정치자금회계보고서 등의 열람 및 인터넷(선거비용에 한함) 공개 <누구에게나>	관할위원회	정치자금의 수입과 지출보고서 사본의 공고일부 3월 간	정금법§42②
	정치자금회계보고서 등의 사본 교부신청 및 교부에 필요한 경비납부 <해당 위원회에>	사본교부 신청인	언제든지 [선거비용은 열람기간 중] * 사본교부신청 시 수입인지 첨부	정금법§42② 정금규§41③
	정치자금회계보고서의 내용에 관한 이의신청 <관할위원회에>	이의있는 자	열람기간 중	정금법§42⑥ 정금규§42①
	정치자금회계보고서 내용 의의사실에 대한 소명자료제출 통지 <회계책임자, 관계인에게>	관할위원회	이의신청을 받은 때	정금법§42⑧ 정금규§42③
	정치자금회계보고서 내용 의의사실에 대한 소명자료 제출 <관할 위원회에>	회계책임자, 관계인	통지를 받은 날부 7일 이내	정금법§42⑧ 정금규§42③

시행일정	실시사항	실시기관(자)	기준일	관계법조
	정치자금회계보고서의 이의신청 내용과 소명내용 등 공고·통지 <이의신청인에게>	관할위원회	소명자료를 제출받은 때와 소명자료의 제출이 없는 때 지체없이	정금법§42⑧
6. 6(일) 이내	선거비용 보전 <해당 후보자에게>	선거구위원회	선거일 후 60일 이내	법§122의2① 규§51의3②
	위법행위에 소요된 비용 등에 대한 사실통지 및 보전비용 반환 명령 <해당 후보자에게>	선거구위원회	선거비용을 보전한 후 보전하지 아니할 사유가 발견된 때	법§135의2⑤ 규§59의2
	위법행위에 소요된 비용 등에 대한 보전비용 반환 <선거구위원회에>	후보자	그 반환명령을 받은 날부터 30일 이내	법§135의2⑤
	보전비용을 반환하지 아니한 때 관할 세무서장에게 징수 위탁	선거구위원회	반환기한 내에 반환하지 아니한 때	법§135의2⑥
	보전유예비용의 납입 <중앙위원회의 수입징수관에게>	선거구위원회	유죄판결 또는 결정의 통지가 있는 때부터 20일 이내	법§135의2④ 규§59의2③
	보전을 유예한 선거비용의 지급 <해당 후보자에게>	선거구위원회	무죄판결 또는 결정의 통지가 있는 때부터 20일 이내	규§59의2③
	선거범죄로 당선무효된 자(당선무효에 해당하는 형이 확정된 비당선인 포함)의 기탁금 및 보전비용 반환고지 <해당 후보자에게>	선거구위원회	반환사유가 발생한 때 지체없이	법§265의2②
	선거범죄로 당선무효된 자(당선무효에 해당하는 형이 확정된 비당선인 포함)의 기탁금 및 보전비용 납부 <관할 선거구위원회에>	해당 후보자	고지를 받은 날부터 30일 이내	
	선거범죄로 당선무효된 자(당선무효에 해당하는 형이 확정된 비당선인 포함)의 기탁금 및 보전비용 징수위탁 <해당 후보자의 주소지 관할 세무서장에게>	선거구위원회	납부기한까지 납부하지 아니한 때	법§265의2③
10. 7(목) 까지	선거사무장등이 된 각급선거위 위원, 예비군 중대장급 이상의 간부, 통리반의 장이 종전의 직 복직금지	선거사무관계자 등	선거일 후 6월 이내	법§60②



2021

## 재보궐선거 통계 자료집

2021년 11월 1일 인쇄 / 2021년 11월 8일 발행

- 
- **편집 겸 발행** 중앙선거관리위원회
    - 주소 경기도 과천시 흥촌말로 44(중앙동 2-3)
    - 전화 02-3294-8311
    - 팩스 0505-058-1133
    - [www.nec.go.kr](http://www.nec.go.kr)
  - **디자인 및 편집** 케이애드에스엔씨(주)
    - T. 02-2659-7555





중앙선거관리위원회  
NATIONAL ELECTION COMMISSION